



● **Today Strategy: Gold** ราคาทองปิดปรับตัวเพิ่มขึ้นเล็กน้อยหลังจากปิดปรับตัวลดลงแรงในวันพุธ ภาพรวมในเมื่อคืนนี้ราคาทองแกว่งตัวในกรอบแคบๆ และขาดปัจจัยใหม่ๆ เข้ามาสนับสนุน ทำให้ราคาทองมีแนวโน้มถูกกดดันหลังจากไม่สามารถผ่านบริเวณ 1,300 เหรียญได้ รวมทั้งในภาพสัปดาห์มีโอกาสปิดในแดนลบสัปดาห์แรกหลังจากปิดบวกมา 5 สัปดาห์ติดต่อกัน และในคืนนี้ติดตาม PMI ภาคการผลิตและภาคบริการ และวันอาทิตย์นี้ติดตามการเลือกตั้งครั้งใหม่ของฝรั่งเศสที่มีโอกาสทำให้ทองผันผวนได้

วิเคราะห์ราคาทองคำ



- ราคาทองคำปิดปรับตัวเพิ่มขึ้น 2.44 ดอลลาร์ต่อทรอยออนซ์ หรือคิดเป็น +0.19% โดยปิดที่ 1,281.35 ดอลลาร์ต่อทรอยออนซ์ โดยราคาเมื่อวานนี้เคลื่อนไหวในกรอบระหว่าง 1,276.24 – 1,283.29 ดอลลาร์ต่อทรอยออนซ์และราคาเคลื่อนไหวในเช้านี้บริเวณ 1,280 เหรียญ ราคาทองปิดปรับตัวเพิ่มขึ้นเล็กน้อยหลังจากปรับตัวลดลงแรงในวันพุธและภาพรวมเมื่อวานนี้ราคาทองแกว่งในกรอบแคบๆ ประมาณ 6 เหรียญ โดยราคาทองยังขาดปัจจัยใหม่ๆ สนับสนุนและราคาไม่สามารถผ่านบริเวณ 1,300 เหรียญได้ รวมทั้งในภาพสัปดาห์ราคาทองมีโอกาสปิดในแดนลบสัปดาห์แรกหลังจากปิดบวกมาต่อเนื่อง 5 สัปดาห์ ทำให้ควรระมัดระวังแรงขายทำกำไรมากขึ้น ทางด้านกองทุน SPDR ไม่ได้มีการซื้อขายเพิ่มตลอดทั้งสัปดาห์และคืนนี้ติดตาม PMI ภาคการผลิตและภาคบริการและในวันอาทิตย์นี้ติดตามการเลือกตั้งครั้งแรกของฝรั่งเศสที่อาจจะส่งผลให้ราคาทองผันผวนมากขึ้น
- แนะนำ trading ในกรอบแคบ 1,276 – 1,283 เหรียญ และ follow เมื่อ breakout

ฝ่ายวิจัย 02-618-0626 ณัฐที่ จุฬารากุล เลขทะเบียน 039588 ธีรวัจ ศิริสุคนธ์ ผู้ช่วยวิเคราะห์ ดนวรรธน์ ลือสวัสดิ์ ผู้ช่วยวิเคราะห์

หน้า 1

รายงานฉบับนี้จัดทำโดยบริษัท คลาสสิก โกลด์ ฟิวเจอร์ส จำกัด เพื่อแสดงความคิดเห็นเป็นข้อมูลประกอบการตัดสินใจในการลงทุนเท่านั้น ไม่ได้มีวัตถุประสงค์ในการชักชวนหรือชี้แนะให้ซื้อขายแต่อย่างใด ซึ่งรายงานนี้จัดทำด้วยความเห็นส่วนตัวประกอบกับแหล่งข้อมูลที่ผู้จัดทำเห็นว่ามีความแม่นยำและความน่าเชื่อถือที่ยอมรับได้ ทั้งนี้ข้อมูลที่ปรากฏไม่ได้เป็นการยืนยันข้อเท็จจริงแต่อย่างใด บริษัทฯ และผู้จัดทำ ไม่รับรองต่อการนำเอาข้อความในเอกสารนี้ไปใช้ไม่ว่ากรณีใดๆ หากมีความดังกล่าวนั้นเป็นแนวคิดของผู้จัดทำเพื่อใช้เป็นข้อมูลประกอบการตัดสินใจ ดังนั้นนักลงทุนควรใช้ดุลพินิจอย่างรอบคอบในการตัดสินใจลงทุน



Key Point

Positive(+)

- ความต้องการถือทองคำในฐานะสินทรัพย์ปลอดภัยเพิ่มขึ้น เมื่ออัตราแลกเปลี่ยนผันผวนแรง

Negative(-)

- เงินดอลลาร์แข็งค่าขึ้น
- การปรับขึ้นอัตราดอกเบี้ยของธนาคารกลางสหรัฐฯ
- การใช้นโยบายทางการเงินเชิงผ่อนคลายของธนาคารกลางต่างๆ

Neutral (*)

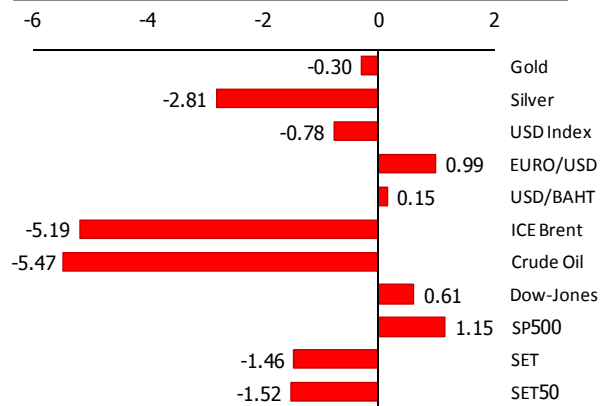
- การประกาศตัวเลขเศรษฐกิจของสหรัฐฯ
- การเลือกตั้งรอบแรกของฝรั่งเศสในวันอาทิตย์นี้
- เหตุการณ์ความไม่สงบทั่วโลก

Exclusive News

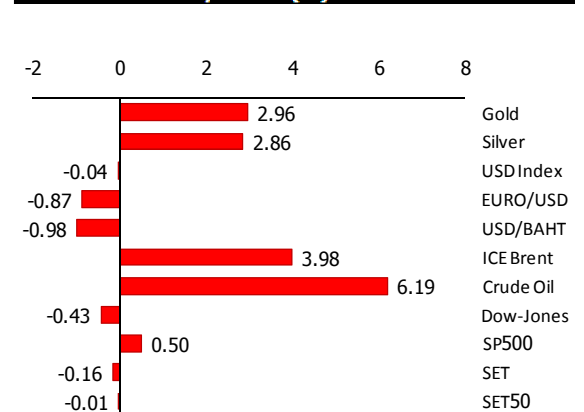
- ราคาน้ำมันดิบในตลาดล่วงหน้า NYMEX ร่วงลงในวันพฤหัสบดีเป็นวันที่ 4 ติดต่อกัน โดยได้รับแรงกดดันจากปริมาณการผลิตน้ำมันที่เพิ่มขึ้นในสหรัฐฯ แต่ราคาน้ำมันดิบเบรนท์ขยับขึ้นเล็กน้อย โดยได้รับแรงหนุนจากความเห็นของประเทศผู้ผลิตน้ำมันรายใหญ่ที่ว่า มีแนวโน้มที่จะมีการต่ออายุมาตรการปรับลดปริมาณการผลิตน้ำมันออกไป
- ยูโรทรงตัวใกล้ระดับสูงสุดในรอบ 3 สัปดาห์เมื่อเทียบกับดอลลาร์ในวันพฤหัสบดี ขณะที่เทรดเดอร์บางรายเข้าซื้อยูโรก่อนการเลือกตั้งประธานาธิบดีฝรั่งเศสรอบแรกในวันอาทิตย์นี้
- ดอลลาร์แทบไม่เปลี่ยนแปลงเมื่อเทียบกับสกุลเงินสำคัญ ขณะที่ข้อมูลล่าสุดเกี่ยวกับจำนวนผู้ขอรับสวัสดิการว่างงานและกิจกรรมทางธุรกิจในเขตมิด-แอตแลนติกไม่ได้เปลี่ยนแปลงมุมมองของบรรดาเทรดเดอร์เกี่ยวกับการขยายตัวทางเศรษฐกิจเพียงเล็กน้อยและเงินเฟ้อที่ระดับต่ำของสหรัฐฯ
- ผลสำรวจบ่งชี้ว่านายเอ็มมานูเอล มาครง ผู้สมัครสายกลางจะชนะนางมาริน เลอ แปน ผู้สมัครขวาจัดได้ในการเลือกตั้งประธานาธิบดีฝรั่งเศสรอบสองในวันที่ 7 พ.ค.
- ราคาทองมีแนวโน้มที่จะปิดตลาดสัปดาห์นี้ในแดนลบ หลังจากปิดตลาดรายสัปดาห์ในแดนบวกมานานติดต่อกัน 5 สัปดาห์

	Price	Chg.	%Chg.
Gold (Comex)	1,281.35	+2.44	+0.19%
Silver (Comex)	18.00	-0.08	-0.44%
SPDR (Tonnes)	848.92	+0.00	+0.00%
iShare Silver Trust	10,149.32	+0.00	+0.00%
USD Index	99.78	+0.04	+0.04%
EUR/USD	1.0714	+0.0005	+0.05%
USD/THB	34.38	-0.01	-0.03%
ICE Brent	52.99	+0.06	+0.11%
Nymex Crude	50.27	-0.17	-0.34%
Dow Jones Index	20,578.71	+174.22	+0.85%
SET50	993.86	+0.97	+0.10%

5-Day Commodity Moves (%)



1-Month Commodity Moves (%)





GFJ17

Thai Baht



GFJ17



Remarks	ราคา Gold Futures เปลี่ยนแปลง (บาท)
ทุก 1 ดอลลาร์ ที่ Gold Spot เปลี่ยนแปลง	16.36
ทุก 0.10 บาท ที่เงินบาทเปลี่ยนแปลง	60.88



Economic Calendar

Date	Country	Impact	Time	Index	Actual	Forecast	Previous
17 เม.ย.	CN	3	9:00	จีดีพี ไตรมาส 1/60 q/y	6.9%	6.8%	6.8%
	CN	3	9:00	จีดีพี ไตรมาส 1/60 q/y	6.9%	6.8%	6.8%
	CN	3	9:00	ผลผลิตอุตสาหกรรม เดือน มี.ค. y/y	7.6%	6.2%	6.3%
	CN	2	9:00	การลงทุนในสินทรัพย์ถาวร เดือน มี.ค. ytd/y	9.2%	8.8%	8.9%
	CN	2	9:00	แถลงการณ์จาก NBS(สำนักงานสถิติแห่งชาติ)	-	-	-
	CN	1	9:00	ยอดค้าปลีก เดือน มี.ค. y/y	10.9%	9.7%	9.5%
	JP	3	13:15	ถ้อยแถลงของผู้ว่าการธนาคารกลางญี่ปุ่น(Kuroda)	-	-	-
	US	2	19:30	ดัชนีการสำรวจจากผู้ผลิตในรัฐนิวยอร์ก เดือน เม.ย.	5.2	15.2	16.4
	US	1	21:00	ดัชนีตลาดที่อยู่อาศัยโดย NAHB เดือน เม.ย.	68	70	71
18 เม.ย.	US	1	3:00	การทำธุรกรรมหลักทรัพ์ระยะยาวสุทธิ	53.4B	12.4B	6.3B
	GB	3	17:05	ถ้อยแถลงนายกรัฐมนตรี	-	-	-
	US	3	19:30	จำนวนใบอนุญาตสร้างอาคารใหม่ เดือน มี.ค.	1.26M	1.25M	1.22M
	US	2	19:30	จำนวนบ้านใหม่ที่กำลังก่อสร้าง เดือน มี.ค.	1.22M	1.25M	1.29M
	US	2	20:15	การใช้กำลังผลิตของภาคอุตสาหกรรม เดือน มี.ค.	76.1%	76.3%	75.4%
	US	2	20:15	ผลผลิตอุตสาหกรรม เดือน มี.ค. m/m	0.5%	0.5%	0%
19 เม.ย.	EU	2	16:00	ดัชนีราคาผู้บริโภคขั้นสุดท้าย เดือน มี.ค. y/y	1.5%	1.5%	1.5%
	EU	1	16:00	ดัชนีราคาผู้บริโภคทั่วไปขั้นสุดท้ายไม่รวมอาหารและพลังงาน เดือน มี.ค. y/y	0.7%	0.7%	0.7%
	EU	1	16:00	ดุลการค้า เดือน ก.พ.	19.2B	18.6B	15.7B
	US	3	21:30	น้ำมันดิบคงคลังรายสัปดาห์	-1.0M	-1M	-2.2M
20 เม.ย.	US	1	1:00	รายงานสรุปภาวะเศรษฐกิจจากธนาคารกลางสหรัฐฯ	-	-	-
	JP	1	6:50	ดุลการค้า เดือน มี.ค.	0.17T	0.61T	0.68T
	US	3	19:30	ดัชนีการสำรวจภาคการผลิตของฟิลาเดเฟีย เดือน เม.ย.	22.0	25.6	32.8
	US	3	19:30	จำนวนผู้ขอรับสวัสดิการว่างงานรายสัปดาห์	244K	241K	234K
	EU	1	21:00	ความเชื่อมั่นผู้บริโภค เดือน เม.ย.	-4	-5	-5
	US	1	21:00	ดัชนีชี้นำจาก CB เดือน มี.ค. m/m	0.4%	0.2%	0.6%
	GB	3	22:30	ถ้อยแถลงของผู้ว่าการธนาคารกลางอังกฤษ(Carney)	-	-	-

Impact:High Impact- 3 / Medium Impact- 2 / Low Impact- 1 / Non-Impact- 0

CN – China / DE – Germany / FR – France / ES – Spain / EU – European Union / IT – Italy / JP – Japan / TH – Thailand / US – United States

Sources:Reuters, Bloomberg และ Infoquest

รายงานฉบับนี้จัดทำโดยบริษัท คลาสสิก โกลด์ ฟิวเจอร์ส จำกัด เพื่อแสดงความคิดเห็นเป็นข้อมูลประกอบการตัดสินใจในการลงทุนเท่านั้น ไม่ได้มีวัตถุประสงค์ในการชักชวนหรือชี้แนะให้ซื้อขายแต่อย่างใด ซึ่งรายงานนี้จัดทำด้วยความเห็นส่วนตัวประกอบกับแหล่งข้อมูลที่มีจัดทำเห็นว่ามีความแม่นยำและความน่าเชื่อถือที่ยอมรับได้ ทั้งนี้ข้อมูลที่ปรากฏไม่ได้เป็นการยืนยันข้อเท็จจริงแต่อย่างใด บริษัทฯ และผู้จัดทำ ไม่รับรองต่อการนำเอาข้อความในเอกสารนี้ไปใช้ไม่ว่ากรณีใดๆบทความดังกล่าวเป็นแนวคิดของผู้จัดทำเพื่อใช้เป็นข้อมูลประกอบการตัดสินใจ ดังนั้นนักลงทุนควรใช้ดุลพินิจอย่างรอบคอบในการตัดสินใจลงทุน



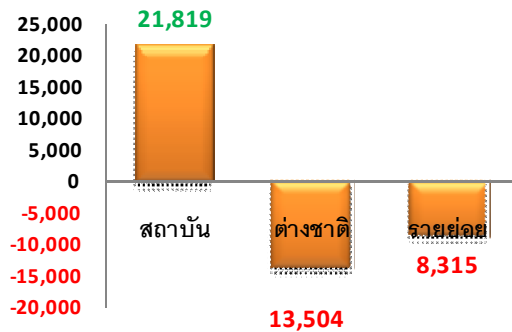
วันศุกร์ที่ 21 เมษายน พ.ศ. 2560

Date	Country	Impact	Time	Index	Actual	Forecast	Previous
21 เม.ย.	US	3	0:15	ถ้อยแถลงจากรัฐมนตรีว่าการกระทรวงการคลังสหรัฐฯ (Mnuchin)	-	-	-
	JP	1	7:30	ดัชนีผู้จัดการฝ่ายจัดซื้อภาคการผลิตครั้งแรก เดือน เม.ย.	52.8	52.5	52.4
	JP	1	11:30	ดัชนีค่าบริการภาคธุรกิจ เดือน ก.พ. m/m		0.3%	0%
	EU	2	15:00	ดัชนีผู้จัดการฝ่ายจัดซื้อภาคการผลิตครั้งแรก เดือน เม.ย.		56.1	56.2
	EU	2	15:00	ดัชนีผู้จัดการฝ่ายจัดซื้อภาคบริการครั้งแรก เดือน เม.ย.		56	56
	EU	1	15:00	บัญชีเงินสะพัด เดือน ก.พ.		26.3B	24.1B
	GB	3	15:30	ยอดค้าปลีก เดือน มี.ค. m/m		-0.3%	1.4%
	GB	2	18:45	ถ้อยแถลงของสมาชิก MPC (Saunders)		-	-
	US	2	20:30	ถ้อยแถลงของสมาชิก FOMC(Kashkari)		-	-
	US	1	20:45	ดัชนีผู้จัดการฝ่ายจัดซื้อภาคการผลิตครั้งแรก เดือน เม.ย.		53.9	53.3
	US	1	20:45	ดัชนีผู้จัดการฝ่ายจัดซื้อภาคบริการครั้งแรก เดือน เม.ย.		53.7	52.8
	US	2	21:00	ยอดขายบ้านมือสอง เดือน มี.ค.		5.61M	5.48M
	ALL	1	Day 1	การประชุม IMF		-	-

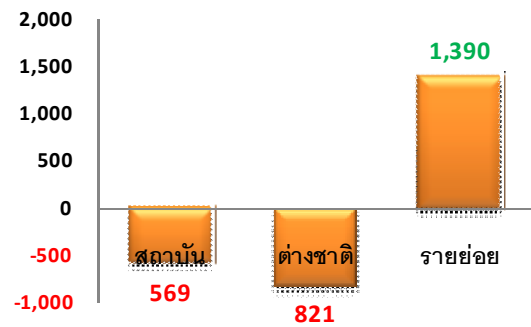


Investor Types

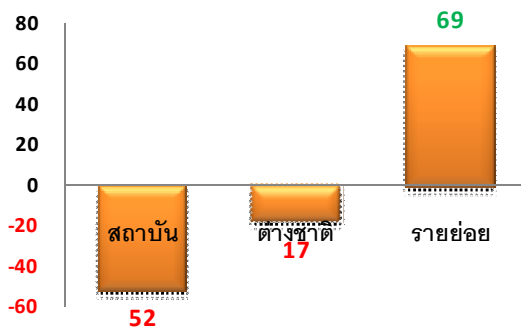
Futures Market (สัญญา)



Metal Futures (สัญญา)



Currency Futures (สัญญา)



Market Summary

Symbol	Settlement Price ¹	Close ² (Night)	Change ¹ (Day)	Change ² (Night)	Volume ¹ (Day)	Volume ² (Night)	Open Interest ²	Theory Price ³	Days to Expire
GF10J17	20,900	20,940	-60	+40	3,444	1,523	11,120	20,961	6
GF10M17	20,950	21,000	-60	+50	2,695	1,532	12,132	21,009	69
GF10Q17	20,990	21,030	-60	+40	977	647	7,085	21,056	131
GFJ17	20,890	20,930	-80	+40	266	55	1,546	20,961	6
GFM17	20,950	20,980	-50	+30	220	101	1,082	21,009	69
GFQ17	20,980	21,060	-60	+80	84	2	351	21,056	131
S50M17	992.2	-	+0	-0	94,020	78,783	305,282	996.4	69
USDM17	34.38	34.38	-0.03	+0.00	681	401	18,192	34.42	69

Sources: TFEX, Settrade

1 – End of Day (Evening Session)

2 – Night Session

3 – Pre-Morning Session