



● **Today Strategy:** Gold สำหรับวันนี้เรามองว่าแม้ตลาดทองคำได้รับแรงกระตุ้นเชิงบวกจากประเด็นฝั่งสหรัฐฯ เมื่อคืนนี้ซึ่งส่งผลบวกต่อบรรยากาศการลงทุนในตลาดทองคำในระหว่างวัน แต่อย่างไรก็ตามในภาพรวมถือว่าเป็นปัจจัยระยะสั้นที่เข้ามาพายุ้งตลาดเอาไว้มากกว่า สำหรับวันนี้แนะนำนักลงทุนเปิดสถานะในกรอบราคาและติดตามการแถลงต่อสภาของประธานเฟดในช่วง 21.00น. ตามเวลาประเทศไทยอย่างใกล้ชิด

วิเคราะห์ราคาทองคำ



- ราคาทองคำปรับตัวเพิ่มขึ้นเล็กน้อยในช่วงค่าคืนที่ผ่านมาจากความกังวลในประเด็นทางการเมืองภายในประเทศของสหรัฐฯ ทั้งกรณีการแทรกแซงการเลือกตั้งของสหรัฐฯ ครั้งที่ผ่านมาและกรณีการจับกุมทหารสหรัฐฯ ซึ่งมีข้อบ่งชี้ว่ามีส่วนเกี่ยวข้องกับ การสนับสนุนกลุ่มก่อการร้าย ISIS ประกอบกับสหรัฐฯ ประกาศจำนวนตำแหน่งงานนอกภาคการเกษตรลดลงที่ระดับ 5.67M ส่งผลให้ตลาดทองคำและพันธบัตรรัฐบาลสหรัฐฯ กลับมาคึกคักในฐานะตลาดสินทรัพย์ปลอดภัย แต่สำหรับวันนี้เรามองว่าทองคำยังคงแกว่งตัวในกรอบผันผวนเดิมซึ่งปัจจัยที่เข้ามากระตุ้นเป็นเพียงปัจจัยในระยะสั้นเท่านั้น ด้านกองทุน SPDR ยังคงสถานะถือครองทองคำไว้ที่ระดับเดิม แนะนำนักลงทุนเปิดสถานะในกรอบราคาที่กว้างขึ้นและติดตามการแถลงต่อสภาของเฟดในช่วง 21.00น. ตามเวลาประเทศไทย
- แนะนำ เปิดสถานะในกรอบราคา



Key Point

Positive(+)

- ความต้องการถือทองคำในฐานะสินทรัพย์ปลอดภัยเพิ่มขึ้น เมื่ออัตราแลกเปลี่ยนผันผวนแรง

Negative(-)

- เงินดอลลาร์แข็งค่าขึ้น
- การปรับขึ้นอัตราดอกเบี้ยของธนาคารกลางสหรัฐฯ
- การใช้นโยบายทางการเงินเชิงผ่อนคลายของธนาคารกลางต่างๆ

Neutral (*)

- การประกาศตัวเลขเศรษฐกิจของสหรัฐฯ
- ความไม่แน่นอนทางการเมืองของสหรัฐฯ
- แรงขายของสินทรัพย์เสี่ยง

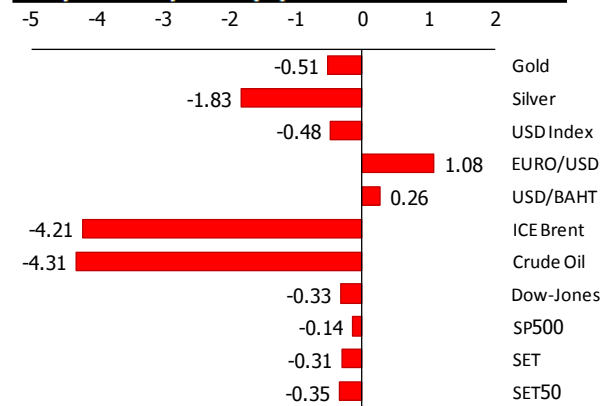
Exclusive News

- **หุ้นยุโรปร่วงลงตามหุ้นกลุ่มปลอดภัย:** ตลาดหุ้นยุโรปปิดร่วงลงในวันอังคาร ในขณะที่หุ้นกลุ่มปลอดภัย, หุ้นกลุ่มสินค้าอุปโภคบริโภคที่จำเป็น และหุ้นกลุ่มอสังหาริมทรัพย์ดิ่งลง และปัจจัยเหล่านี้บดบังการพุ่งขึ้นของหุ้นกลุ่มรถยนต์และหุ้นกลุ่มเหมืองแร่
- **น้ำมันดิบพุ่งขึ้นหลังสหรัฐฯลดคาดการณ์ผลิตน้ำมัน:** ราคาน้ำมันดิบในตลาดล่วงหน้า NYMEX พุ่งขึ้นในวันอังคารพร้อมกับราคาน้ำมัน heating oil โดยได้รับแรงหนุนจากข่าวที่ว่า สำนักงานสารสนเทศด้านการพลังงานของรัฐบาลสหรัฐฯ (EIA) ปรับลดตัวเลขคาดการณ์ปริมาณการผลิตน้ำมันในสหรัฐฯ และได้รับแรงหนุนจากตัวเลขสต็อกผลิตภัณฑ์น้ำมันที่ลดลงในยุโรปด้วย

ที่มา: Reuter

	Price	Chg.	%Chg.
Gold (Comex)	1,217.31	+4.51	+0.37%
Silver (Comex)	15.78	+0.20	+1.26%
SPDR (Tonnes)	832.39	-2.96	-0.35%
iShare Silver Trust	10,793.73	+164.70	+1.55%
USD Index	95.76	-0.23	-0.24%
EUR/USD	1.1465	+0.0065	+0.57%
USD/THB	34.08	-0.02	-0.06%
ICE Brent	47.52	+0.81	+1.73%
Nymex Crude	45.04	+0.81	+1.83%
Dow Jones Index	21,409.07	-4.93	-0.02%
SET50	991.95	-0.93	-0.09%

5-Day Commodity Moves (%)



1-Month Commodity Moves (%)





GFM17

Thai Baht



GFQ17



Remarks

ทุก 1 ดอลลาร์ ที่ Gold Spot เปลี่ยนแปลง

ทุก 0.10 บาท ที่เงินบาทเปลี่ยนแปลง

ราคา Gold Futures เปลี่ยนแปลง (บาท)

16.16

57.00



Economic Calendar

Date	Country	Impact	Time	Index	Actual	Forecast	Previous
10 ก.ค.	US	1	21:00	ดัชนีสภาวะตลาดแรงงาน เดือน มิ.ย. m/m	1.5	-	3.3
11 ก.ค.	US	1	2:00	สินเชื่อเพื่อการอุปโภคบริโภค เดือน พ.ค. m/m	18.4B	12.1B	8.2B
	US	2	21:00	จำนวนตำแหน่งงานนอกภาคการเกษตร เดือน พ.ค.	5.67M	5.89M	6.04M
	US	1	21:00	สินค้าคงคลังภาคค้าส่งขั้นสุดท้าย เดือน พ.ค. m/m	0.4%	0.3%	0.3%
	US	2	23:00	ถ้อยแถลงสมาชิก FOMC(Brainard)	-	-	-
12 ก.ค.	EU	1	16:00	ผลผลิตอุตสาหกรรม เดือน พ.ค. m/m		1.1%	0.5%
	US	3	21:00	การแถลงต่อสภาของเกรสของประธานเฟด		-	-
	US	3	21:30	น้ำมันดิบคงคลังรายสัปดาห์		-	-6.3M
13 ก.ค.	US	1	1:00	รายงานสรุปภาวะเศรษฐกิจจากธนาคารกลางสหรัฐฯ		-	-
	US	3	19:30	ดัชนีราคาผู้ผลิต เดือน มิ.ย. m/m		0%	0%
	US	3	19:30	จำนวนผู้ขอรับสวัสดิการว่างงานรายสัปดาห์		244K	248K
	US	2	19:30	ดัชนีราคาผู้ผลิตไม่รวมอาหารและพลังงาน เดือน มิ.ย. m/m		0.2%	0.3%
	US	3	21:00	การแถลงต่อสภาของเกรสของประธานเฟด		-	-
	US	2	22:30	ถ้อยแถลงสมาชิก FOMC(Evans)		-	-
14 ก.ค.	US	1	0:00	ถ้อยแถลงสมาชิก FOMC(Brainard)		-	-
	US	1	1:00	ดุลงบประมาณรัฐบาลกลางสหรัฐฯ เดือน มิ.ย.		-16.2B	-88.4B
	US	3	19:30	ดัชนีราคาผู้บริโภค เดือน มิ.ย. m/m		0.1%	-0.1%
	US	3	19:30	ดัชนีราคาผู้บริโภคทั่วไปไม่รวมอาหารและพลังงาน เดือน มิ.ย. m/m		0.2%	0.1%
	US	3	19:30	ยอดค้าปลีกไม่รวมกลุ่มยานยนต์ เดือน มิ.ย. m/m		0.2%	-0.3%
	US	3	19:30	ยอดค้าปลีก เดือน มิ.ย. m/m		0.2%	-0.3%
	US	2	20:15	การใช้กำลังผลิตของภาคอุตสาหกรรม เดือน มิ.ย.		76.9%	76.6%
	US	2	20:15	ผลผลิตอุตสาหกรรม เดือน มิ.ย. m/m		0.3%	0%
	US	2	20:30	ถ้อยแถลงสมาชิก FOMC(Kaplan)		-	-
	US	2	21:00	ดัชนีความเชื่อมั่นผู้บริโภคจากมหาวิทยาลัยมิชิแกน เดือน ก.ค.		95.2	95.1
	US	1	21:00	สินค้าคงคลังภาคธุรกิจ เดือน พ.ค. m/m		0.3%	-0.2%
	US	1	21:00	คาดการณ์อัตราเงินเฟ้อจากมหาวิทยาลัยมิชิแกน เดือน ก.ค.		-	2.6%

Impact:High Impact- 3 / Medium Impact- 2 / Low Impact- 1 / Non-Impact- 0

CN - China / DE - Germany / FR - France / ES - Spain / EU - European Union / IT - Italy / JP - Japan / TH - Thailand / US - United States


Sources:Reuters, Bloomberg และ Infoquest

รายงานฉบับนี้จัดทำโดยบริษัท คลาสสิก โกลด์ ฟิวเจอร์ส จำกัด เพื่อแสดงความคิดเห็นเป็นข้อมูลประกอบการตัดสินใจในการลงทุนเท่านั้น ไม่ได้มีวัตถุประสงค์ในการชักชวนหรือชี้แนะให้ซื้อขายแต่อย่างใด ซึ่งรายงานนี้จัดทำด้วยความเห็นส่วนตัวประกอบกับแหล่งข้อมูลที่ผู้จัดทำเห็นว่ามีความแม่นยำและความน่าเชื่อถือที่ยอมรับได้ ทั้งนี้ข้อมูลที่ปรากฏไม่ได้เป็นการยืนยันข้อเท็จจริงแต่อย่างใด บริษัทฯ และผู้จัดทำ ไม่รับรองต่อการนำเอาข้อความในเอกสารนี้ไปใช้ไม่ว่ากรณีใดๆบทความความดังกล่าวนั้นเป็นแนวคิดของผู้จัดทำเพื่อใช้เป็นข้อมูลประกอบการตัดสินใจ ดังนั้นนักลงทุนควรใช้ดุลพินิจอย่างรอบคอบในการตัดสินใจลงทุน




Investor Types

Futures Market (สัญญา)



Metal Futures (สัญญา)



Currency Futures (สัญญา)



Market Summary

Symbol	Settlement Price ¹	Close ² (Night)	Change ¹ (Day)	Change ² (Night)	Volume ¹ (Day)	Volume ² (Night)	Open Interest ²	Theory Price ³	Days to Expire
GF10Q17	19,660	19,740	-190	+80	17,249	3,939	35,077	19,722	49
GF10V17	19,710	19,800	-200	+90	4,766	1,333	14,785	19,765	110
GF10Z17	19,760	19,840	-200	+80	2,255	461	2,063	19,808	169
GFQ17	19,660	19,740	-200	+80	932	397	2,706	19,722	49
GFV17	19,710	19,810	-170	+100	258	58	738	19,765	110
GFZ17	19,760	19,850	-180	+90	297	45	222	19,808	169
S50U17	987.6	-	-0	+0	53,627	52,206	289,331	994.8	78
USDU17	34.10	34.10	+0.02	+0.00	424	551	17,040	33.99	78

Sources: TFEX, Settrade

1 – End of Day (Evening Session)

2 – Night Session

3 – Pre-Morning Session

หน้า 5

รายงานฉบับนี้จัดทำโดยบริษัท คลาสสิก โกลด์ ฟิวเจอร์ส จำกัด เพื่อแสดงความคิดเห็นเป็นข้อมูลประกอบการตัดสินใจในการลงทุนเท่านั้น ไม่ได้มีวัตถุประสงค์ในการชักชวนหรือชี้แนะให้ซื้อขายแต่อย่างใด ซึ่งรายงานนี้จัดทำด้วยความเห็นส่วนตัวประกอบกับแหล่งข้อมูลที่ผู้จัดทำเห็นว่ามีความแม่นยำและความน่าเชื่อถือที่ยอมรับได้ ทั้งนี้ข้อมูลที่ปรากฏไม่ได้เป็นการยืนยันข้อเท็จจริงแต่อย่างใด บริษัทฯ และผู้จัดทำ ไม่รับรองต่อการนำเอาข้อความในเอกสารนี้ไปใช้ไม่ว่ากรณีใดๆบทความดังกล่าวเป็นแนวคิดของผู้จัดทำเพื่อใช้เป็นข้อมูลประกอบการตัดสินใจ ดังนั้นนักลงทุนควรใช้ดุลพินิจอย่างรอบคอบในการตัดสินใจลงทุน