



วันอังคารที่ 12 เมษายน พ.ศ. 2559

ฝ่ายวิจัย 02-618-0626
พรพนงาม อารยวุฒิ
เลขทะเบียน 019462
สรรพกัณฑ์ ปัทมบริสุทธิ์
เลขทะเบียน 053644
ธีรวัจ ศิริสุคนธ์
ผู้เชี่ยวชาญวิเคราะห์

● **Today Strategy:** Gold ราคาทองได้ระดับขึ้น แต่ใกล้วันหยุดยาว และเงินบาทแข็งค่า แนะนำให้นักลงทุนระมัดระวังความผันผวน Oil น้ำมันยังปรับตัวขึ้นต่อ ผ่านแนวต้าน 43 ดอลลาร์ขึ้นไปได้ แต่ระยะสั้นอาจย่อตัวลงก่อน แนะนำ Long เมื่ออ่อนตัว

Market Movement

- **Gold** ราคาทองคำในตลาด COMEX ปิดที่ 1,257.55 ดอลลาร์ต่อออนซ์ ปิดเพิ่มขึ้น 17.19 ดอลลาร์ เคลื่อนไหวในกรอบระหว่าง 1,239.30 – 1,258.70 เข้าวันนี้ราคาเคลื่อนไหวอยู่ที่บริเวณ 1,253 ดอลลาร์ต่อออนซ์

Key Factors

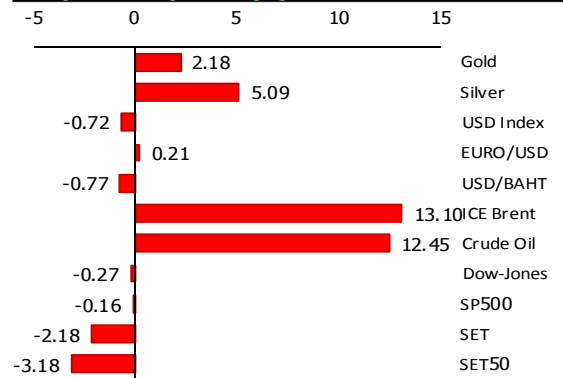
- **Gold** ราคาทองคำได้ระดับในแนวโน้มขาขึ้น และขึ้นไปทำ high สูงสุดในรอบเกือบ 3 สัปดาห์ที่ 1,258.70 ดอลลาร์ เมื่อเงินดอลลาร์ยังอยู่ในระดับต่ำ และธนาคารกลางทั่วโลกมีนโยบายผ่อนคลายทางการเงิน และนักลงทุนหลีกเลี่ยงสินทรัพย์เสี่ยงเข้าลงทุนในสินทรัพย์ปลอดภัย เช่น เงินเยน และทองคำสำหรับตลาดสัญญาล่วงหน้าทองคำของประเทศไทยจะหยุดยาวในสัปดาห์นี้เนื่องในวันสงกรานต์ (13-15 เม.ย.) ซึ่งนักลงทุนควรระวังความผันผวนที่เกิดขึ้นในช่วงตลาดปิดทำการ นอกจากนี้เงินบาทแข็งค่าขึ้นมากจะทำให้ราคาทองในประเทศอาจปรับลดลง ส่วนภาพทางเทคนิคราคาทองคำในกราฟราย 240 นาที ราคาได้ระดับในกรอบแนวโน้มขาขึ้นในระยะสั้น แต่ชนกรอบบนแล้ว และสัญญาณ RSI เข้าเขต over bought แล้ว อาจมีการย่อตัวลงก่อน แต่ถ้าไม่หลุดกรอบล่างจะปรับขึ้นต่อได้

Exclusive News

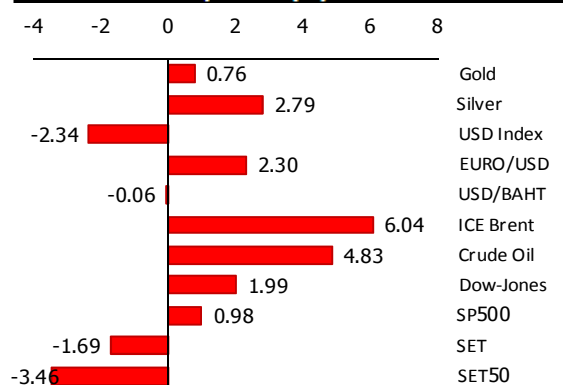
- ธนาคารกลางบางแห่งดำเนินนโยบายการเงินแบบผ่อนคลายมาก และปัจจัยนี้จะช่วยหนุนราคาทองให้ปรับขึ้น นอกจากนี้ ธนาคารกลางยุโรป (อีซีบี) ก็ปรับเพิ่มการเข้าซื้อพันธบัตรในช่วงที่ผ่านมา และไม่ได้ตัดโอกาสในการดำเนินมาตรการเพิ่มเติม
- ราคาน้ำมันดิบปรับเพิ่มขึ้นโดยได้รับแรงหนุนจากราคาสินค้าโภคภัณฑ์ที่ปรับขึ้นในวงกว้าง

	Price	Chg.	%Chg.
Gold (Comex)	1,257.55	+17.19	+1.39%
Silver (Comex)	15.90	+0.52	+3.38%
SPDR (Tonnes)	817.81	+0.00	+0.00%
iShare Silver Trust	10,455.48	+0.00	+0.00%
USD Index	93.95	-0.24	-0.26%
EUR/USD	1.1406	-0.0001	-0.01%
USD/THB	35.01	-0.08	-0.23%
ICE Brent	42.83	+0.94	+2.24%
Nymex Crude	40.36	+0.64	+1.61%
Dow Jones Index	17,556.41	-20.55	-0.12%
SET50	868.59	-2.01	-0.23%

5-Day Commodity Moves (%)



1-Month Commodity Moves (%)





Spot Gold



Symbol	Gold	Gold 96.5%	GFJ16	Price range
Resistance	1,260/1,270	20,960/21,130	20,970/21,140	ระยะสั้น : อยู่ในกรอบ 1,180-1,300
Support	1,240/1,230	20,6400/20,380	20,650/20,390	ระยะกลาง : อยู่ในกรอบ 1,140 -1,340
				ระยะยาว : อยู่ในกรอบ 1,100-1,400

Technical Commentary

- **ภาพกราฟทางเทคนิค** ราคาทองคำในกราฟราย 240 นาที ราคาได้ระดับในกรอบแนวโน้มขาขึ้นในระยะสั้น แต่ชนกรอบบนแล้ว และสัญญาณ RSI เข้าเขต over bought แล้ว อาจมีการย่อตัวลงก่อน แต่ถ้าไม่หลุดกรอบล่างจะปรับขึ้นต่อได้
- **Strategy** : แนะนำ Trading ในกรอบแนวโน้มขาขึ้นระยะสั้น

Key Point

Positive View(+)

- นโยบายกระตุ้นเศรษฐกิจของธนาคารกลางทั่วโลก
- ความต้องการถือทองคำในฐานะสินทรัพย์ปลอดภัยเพิ่มขึ้น เมื่ออัตราแลกเปลี่ยนผันผวนแรง
- ธ.กลางจีนและรัสเซียเพิ่มการถือครองทองคำเป็นทุนสำรองเพิ่มขึ้น

Negative View(-)

- เงินดอลลาร์แข็งค่าขึ้น



Gold Futures : GFJ16



Remarks	ราคา Gold Futures เปลี่ยนแปลง (บาท)
ทุก 1 ดอลลาร์ ที่ Gold Spot เปลี่ยนแปลง	16.64
ทุก 0.10 บาท ที่เงินบาทเปลี่ยนแปลง	59.62

ปัจจัยที่ต้องติดตาม

- ความเคลื่อนไหวของค่าเงินดอลลาร์
- การปรับขึ้นอัตราดอกเบี้ยของธนาคารกลางสหรัฐฯ
- การประกาศตัวเลขเศรษฐกิจของสหรัฐฯ
- การเข้าซื้อทองคำของธนาคารกลางจีนและรัสเซีย
- การประกาศตัวเลขเศรษฐกิจจีน



ICE Brent

ICE Brent Futures



USDJ16



Technical Commentary

- ภาพกราฟทางเทคนิคราคาน้ำมันในกราฟราย 240 นาที ราคาปรับตัวเพิ่มขึ้นแรงทะลุผ่านแนวต้านเดิมขึ้นไป high ที่ 43.06 กำลังทดสอบแนวต้านเส้น MA 200 วัน หากผ่านไป ได้ มีโอกาสไปต่อ แต่สัญญาณ MACD และ RSI ปรับตัวลดลง อาจมีการย่อตัวลงก่อน
- Strategy Long เมื่ออ่อนตัว
- แนวต้าน 43.5/ 44.0
- แนวรับ 42.0/41.3

Technical Commentary

- ภาพกราฟทางเทคนิค USDJ16 ในกราฟราย 240 นาที เงินบาทแข็งค่าขึ้นอย่างต่อเนื่อง สัญญาณ MACD เริ่มติดลบ และ RSI ปรับตัวลดลง ทำให้เงินบาทมีแนวโน้มจะแข็งค่าขึ้นต่อ
- Strategy trading ในกรอบ
- แนวต้าน 35.2 / 35.4
- แนวรับ 35.0/ 34.3



Economic Calendar

Date	Country	Impact	Time	Index	Actual	Forecast	Previous
11 เม.ย.	CN	2	8:30	ดัชนีราคาผู้บริโภคเดือน มี.ค. y/y	2.3%	2.4%	2.3%
	CN	2	8:30	ดัชนีราคาผู้ผลิตเดือน มี.ค. y/y	-4.3%	-4.6%	-4.9%
12 เม.ย.	US	3	-	ประกาศจากธนาคารกลางสหรัฐฯ			
	US	1	17:00	ดัชนีธุรกิจขนาดเล็เดือน มี.ค. โดย NFIB		93.9	92.9
	US	2	19:30	ราคานำเข้าเดือนมี.ค. m/m		1.1%	-0.3%
	US	1	1:00	งบประมาณกลางของ FED เดือน มี.ค.		-88.5B	-192.6B
13 เม.ย.	CN	3	-	ดุลการค้าเดือน มี.ค.		203B	210B
	EU	1	16:00	ผลผลิตภาคอุตสาหกรรมเดือน ก.พ. m/m		-0.6%	2.1%
	US	3	19:30	ยอดค้าปลีก(ไม่รวมยานพาหนะ)เดือน มี.ค. m/m		0.4%	-0.1%
	US	3	19:30	ยอดค้าปลีกเดือน มี.ค. m/m		0.1%	-0.1%
	US	3	19:30	ดัชนีราคาผู้ผลิตเดือน มี.ค. m/m		0.3%	-0.2%
	US	2	19:30	ดัชนีราคาผู้ผลิต(ไม่รวมอาหารและพลังงาน)เดือน มี.ค. m/m		0.1%	0.0%
	US	1	21:00	สต็อกภาคธุรกิจเดือน ก.พ. m/m		0.1%	0.1%
	US	3	21:30	น้ำมันดิบคงคลังรายสัปดาห์			-4.9M
	US	1	1:00	รายงานสรุปภาวะเศรษฐกิจสหรัฐฯ			
14 เม.ย.	EU	2	16:00	ดัชนีราคาผู้บริโภคเดือน มี.ค. y/y		-0.1%	-0.1%
	EU	1	16:00	ดัชนีราคาผู้บริโภค(ไม่รวมอาหารและพลังงาน)เดือน มี.ค. y/y		1.0%	1.0%
	US	3	19:30	ดัชนีราคาผู้บริโภคเดือน มี.ค. m/m		0.2%	-0.2%
	US	3	19:30	ดัชนีราคาผู้บริโภค(ไม่รวมอาหารและพลังงาน)เดือน มี.ค. m/m		0.2%	0.3%
	US	3	19:30	ตัวชี้รับสวัสดิการการว่างงานรายสัปดาห์		270K	267K
15 เม.ย.	CN	3	9:00	ตัวเลข GDP ไตรมาส 1/2559 q/y		6.7%	6.8%
	CN	3	9:00	ผลผลิตภาคอุตสาหกรรมเดือน มี.ค. y/y		6.0%	5.4%
	US	2	19:30	ดัชนีภาคการผลิตเซตนิวยอร์ก เดือน เม.ย.		2.1	0.6
	US	2	20:15	อัตราการใช้จ่ายกำลังการผลิตเดือนมี.ค. m/m		75.4%	76.7%
	US	1	20:15	ผลผลิตภาคอุตสาหกรรมเดือน มี.ค. m/m		-0.1%	-0.5%
	US	3	21:00	ความเชื่อมั่นผู้บริโภคเดือน เม.ย. โดย ม.มิชิแกน		92.3	91

Impact:High Impact- 3 / Medium Impact- 2 / Low Impact- 1 / Non-Impact- 0

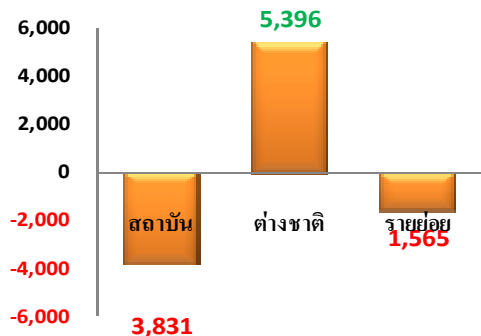
CN - China / DE - Germany / FR - France / ES - Spain / EU - European Union / IT - Italy / JP - Japan / TH - Thailand / US - United States

Sources:Reuters, Bloomberg และ Infoquest

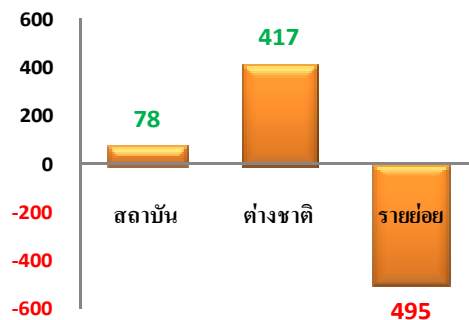


Investor Types


Futures Market (สัญญา)




Metal Futures (สัญญา)



Oil Futures (สัญญา)



Currency Futures (สัญญา)



Market Summary

Symbol	Settlement Price ¹	Close ² (Night)	Change ¹ (Day)	Change ² (Night)	Volume ¹ (Day)	Volume ² (Night)	Open Interest ²	Theory Price ³	Days to Expire
GF10J16	20,830	20,930	+140	+100	7,055	1,683	10,466	20,879	16
GF10M16	20,860	20,950	+140	+90	2,256	1,066	7,844	20,926	78
GF10Q16	20,920	21,030	+140	+110	887	403	3,184	20,973	140
GFJ16	20,830	20,940	+130	+110	509	59	1,208	20,879	16
GFM16	20,860	20,950	+130	+90	199	57	699	20,926	78
GFQ16	20,950	21,000	+180	+50	10	17	248	20,973	140
BRK16	1,473	1,505	+34	+32	46	21	238	1,499	48
USDJ16	35.07	35.07	-0.20	+0.00	2	16	270	35.04	16

Sources: TFEX, Settrade

1 – End of Day (Evening Session)

2 – Night Session

3 – Pre-Morning Session