



- **Today Strategy:** Gold ราคาทองคำทำจุดสูงสุดในรอบ 6 สัปดาห์ ที่บริเวณ 1,190 เหรียญ ถึงแม้ตัวเลขเศรษฐกิจสหรัฐฯ จะคงยังออกมาดีต่อเนื่อง แต่นักลงทุนเริ่มมีความกังวลถึงการแถลงนโยบายครั้งแรกของนายทรัมป์ในคืนนี้ และการเข้ารับตำแหน่งในสัปดาห์หน้า รวมทั้งการที่อังกฤษออกจากยูโรโซนอย่างแข็งแกร่ง ทำให้ทองคำซึ่งเป็นสินทรัพย์ปลอดภัยดูน่าสนใจมากขึ้น

## วิเคราะห์ราคาทองคำ



- ราคาทองคำปรับตัวเพิ่มขึ้น 6.48 ดอลลาร์ต่อทรอยออนซ์ หรือคิดเป็น +0.55% โดยปิดที่ 1,187.64 ดอลลาร์ต่อทรอยออนซ์ โดยราคาเมื่อวานนี้เคลื่อนไหวในกรอบระหว่าง 1,179.75 – 1,190.46 ดอลลาร์ต่อทรอยออนซ์ และราคาเคลื่อนไหวในเช้าวันนี้บริเวณ 1,187 เหรียญ ราคาทองคำปรับตัวขึ้นต่อเนื่องและทำจุดสูงสุดใหม่ในรอบกว่า 6 สัปดาห์ที่ 1,190 เหรียญ โดยค่าเงินดอลลาร์เริ่มแกว่งตัวแคบลง โดยปัจจัยที่ช่วยหนุนราคาทองคำในช่วงนี้คือ ความกังวลของนักลงทุนต่อการแถลงนโยบายของนายทรัมป์ครั้งแรกในคืนนี้ รวมทั้งการที่อังกฤษจะออกจากยูโรโซนอย่างแข็งแกร่งในช่วงนี้ ทำให้แรงซื้อสินทรัพย์เสี่ยงมีโอกาสชะลอลง และแรงซื้อในสินทรัพย์ปลอดภัยจะกลับมาहाดลาตยังขาดความชัดเจน ทำให้ราคาทองคำมีแนวโน้มที่จะปรับตัวขึ้นต่อไป
- แนะนำ trading long หากราคาอยู่เหนือ 1,185 เหรียญ แต่ถ้าไม่ให้เปลี่ยนเป็น trading ในกรอบ



## Key Point

### Positive ( + )

- ความต้องการถือทองคำในฐานะสินทรัพย์ปลอดภัยเพิ่มขึ้น เมื่ออัตราแลกเปลี่ยนผันผวนแรง
- ฐ.กลางจีนและรัสเซียเพิ่มการถือครองทองคำเป็นทุนสำรองเพิ่มขึ้น

### Negative ( - )

- เงินดอลลาร์แข็งค่าขึ้น
- การปรับขึ้นอัตราดอกเบี้ยของธนาคารกลางสหรัฐฯ
- การใช้นโยบายทางการเงินเชิงผ่อนคลายของธนาคารกลางต่างๆ

### Neutral ( \* )

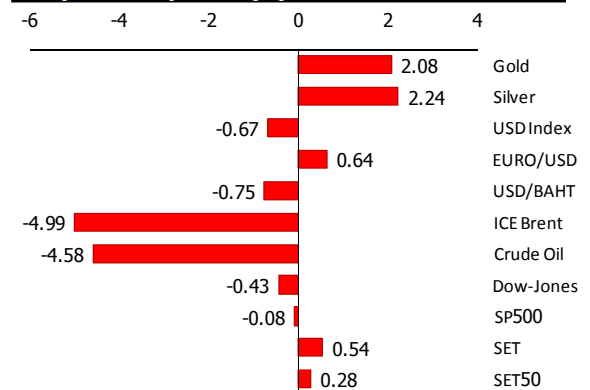
- การประกาศตัวเลขเศรษฐกิจจีน
- การประกาศตัวเลขเศรษฐกิจของสหรัฐฯ
- นโยบายใหม่ของประธานาธิบดีสหรัฐฯ

## Exclusive News

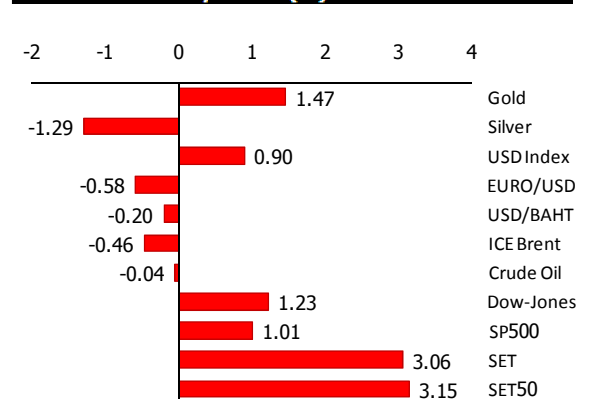
- ราคาน้ำมันดิบในตลาดล่วงหน้า NYMEX ปิดตลาดดิ่งลง 2.2 % ในวันอังคาร หลังจากจุดต่ำสุดในรอบเกือบ 1 เดือนในระหว่างวัน ในขณะที่ดอลลาร์แข็งค่าขึ้น และนักลงทุนไม่มั่นใจว่าประเทศผู้ผลิตน้ำมันจะปรับลดการผลิตน้ำมันตามข้อตกลงหรือไม่
- อิรักประกาศว่า อิรักจะปรับเพิ่มยอดส่งออกน้ำมันดิบจากเมืองท่าบาสราสู่สถิติสูงสุดในเดือนก.พ. หลังจากยอดส่งออกน้ำมันดิบจากภาคใต้ของอิรักทรงตัวใกล้สถิติสูงสุดในเดือนม.ค. โดยอิรักถือเป็นประเทศผู้ผลิตน้ำมันรายใหญ่อันดับสองในกลุ่มโอเปก
- ดอลลาร์สหรัฐฯแทบไม่เปลี่ยนแปลงเมื่อเทียบกับตะกั่วสกุลเงินสำคัญในวันอังคารจากความกังวลก่อนนายโดนัลด์ ทรัมป์ ว่าที่ประธานาธิบดีสหรัฐฯ จะจัดการแถลงข่าวเป็นครั้งแรกในวันพุธนี้ ขณะที่ค่าเงินเปโซเม็กซิโกร่วงแตะระดับต่ำสุดเป็นประวัติการณ์
- นักลงทุนวิตกว่า นายทรัมป์ซึ่งจะเข้ารับตำแหน่งในวันที่ 20 ม.ค. อาจสิ้นคิดถอนตลาดด้วยการแถลงนโยบายที่แข็งแกร่ง อาทิ นโยบายการค้าและความสัมพันธ์กับจีน
- ราคาทองได้รับแรงหนุนจากกระแสการหลีกเลี่ยงสินทรัพย์เสี่ยงในตลาด หลังจากนักลงทุนกังวลว่าอังกฤษอาจจะถอนตัวออกจากสหภาพยุโรป (อียู) อย่างแข็งแกร่ง หรือ hard Brexit

	Price	Chg.	%Chg.
Gold (Comex)	1,187.64	+6.48	+0.55%
Silver (Comex)	16.79	+0.23	+1.36%
SPDR (Tonnes)	805.00	+0.00	+0.00%
iShare Silver Trust	10,612.51	+0.00	+0.00%
USD Index	102.01	+0.08	+0.08%
EUR/USD	1.0553	-0.0019	-0.18%
USD/THB	35.54	-0.10	-0.28%
ICE Brent	53.64	-1.30	-2.37%
Nymex Crude	50.82	-1.14	-2.19%
Dow Jones Index	19,855.53	-31.85	-0.16%
SET50	983.72	+5.16	+0.53%

### 5-Day Commodity Moves (%)



### 1-Month Commodity Moves (%)





## GFG17

### Thai Baht



### GFG17



#### Remarks

ทุก 1 ดอลลาร์ ที่ Gold Spot เปลี่ยนแปลง

ทุก 0.10 บาท ที่เงินบาทเปลี่ยนแปลง

#### ราคา Gold Futures เปลี่ยนแปลง ( บาท )

16.92

56.42



## Economic Calendar

Date	Country	Impact	Time	Index	Actual	Forecast	Previous
9 ม.ค.	EU	1	16:30	ความเชื่อมั่นของนักลงทุนจาก Sentix เดือน ม.ค.	18.2	12.6	10.0
	EU	1	17:00	อัตราว่างงานเดือน พ.ย.	9.8%	9.8%	9.8%
	US	1	22:00	ดัชนีภาวะตลาดแรงงานเดือน ธ.ค. m/m	-0.3	-	2.1
10 ม.ค.	US	1	3:00	สินเชื่อเพื่อการอุปโภคบริโภคเดือน พ.ย. m/m	24.5B	18.3B	16.0B
	CN	3	8:30	ดัชนีราคาผู้บริโภคเดือน ธ.ค. y/y	2.1%	2.2%	2.3%
	CN	2	8:30	ดัชนีราคาผู้ผลิตเดือน ธ.ค. y/y	5.5%	4.6%	3.3%
	JP	1	12:00	ดัชนีความเชื่อมั่นผู้บริโภคเดือน ธ.ค.	43.1	41.3	40.9
	US	1	18:00	ดัชนีธุรกิจขนาดเล็กโดย NFIB เดือน ธ.ค.	105.8	99.6	98.4
	US	2	22:00	จำนวนตำแหน่งงานนอกภาคการเกษตรเดือน พ.ย.	5.52M	5.59M	5.53M
	US	1	22:00	ปริมาณสินค้าคงคลังภาคค้าส่งขั้นสุดท้ายเดือน พ.ย. m/m	1.0%	0.9%	0.9%
11 ม.ค.	JP	1	12:00	ดัชนีชี้ภาวะเศรษฐกิจเดือน พ.ย.		102.6%	100.8%
	GB	3	16:30	ดัชนีผลผลิตอุตสาหกรรมเดือน พ.ย. m/m		0.6%	-0.9%
	GB	2	16:30	ดุลการค้า(สินค้า) เดือน พ.ย.		-11.2B	-9.7B
	US	3	22:30	น้ำมันดิบคงคลังรายสัปดาห์		0.9M	-7.1M
12 ม.ค.	JP	1	6:50	การปล่อยสินเชื่อ เดือน ธ.ค.		2.4%	2.4%
	JP	1	6:50	ดุลบัญชีเดินสะพัดเดือน พ.ย.		1.48T	1.93T
	JP	1	12:00	การสำรวจความเชื่อมั่นทางเศรษฐกิจเดือน ธ.ค.		49.3	48.6
	EU	1	17:00	ดัชนีผลผลิตอุตสาหกรรมเดือน พ.ย. m/m		0.5%	-0.1%
	EU	2	19:30	รายงานการประชุมนโยบายการเงินของ ECB		-	-
	US	3	20:30	จำนวนผู้ขอรับสวัสดิการว่างงานรายสัปดาห์		266K	235K
	US	2	20:30	ถ้อยแถลงสมาชิก FOMC (Evans)		-	-
	US	2	20:30	ถ้อยแถลงสมาชิก FOMC (Harker)		-	-
	US	2	20:30	ดัชนีสินค้านำเข้าเดือน ธ.ค. m/m.		0.8%	-0.3%
13 ม.ค.	US	3	7:00	ถ้อยแถลงของประธานธนาคารกลางสหรัฐฯ (Yellen)		-	-
	CN	3	-	ดุลการค้าเดือน ธ.ค.		345B	298B
	GB	2	16:30	การสำรวจการใช้สินเชื่อจาก BOE ไตรมาสที่สี่		-	-
	GB	2	16:30	ถ้อยแถลงของสมาชิก MPC(Saunders)		-	-
	US	3	20:30	ดัชนียอดขายปลีกพื้นฐานไม่รวมกลุ่มยานยนต์เดือน ธ.ค. m/m		0.5%	0.2%
	US	3	20:30	ดัชนีราคาผู้ผลิตเดือน ธ.ค. m/m		0.1%	0.4%
	US	3	20:30	ยอดค้าปลีกเดือน ธ.ค. m/m		0.5%	0.1%
	US	2	20:30	ดัชนีราคาผู้ผลิตพื้นฐานไม่รวมกลุ่มอาหารและพลังงานเดือน ธ.ค. m/m		0.3%	0.4%
	US	2	21:30	ถ้อยแถลงสมาชิก FOMC (Harker)		-	-
	US	3	22:00	ดัชนีความเชื่อมั่นผู้บริโภค จากมหาวิทยาลัยมิชิแกนเดือน ม.ค.		98.6	98.2
	US	1	22:00	สินค้าคงคลังภาคธุรกิจ เดือน พ.ย. m/m		0.3%	-0.2%
	US	1	22:00	คาดการณ์อัตราเงินเฟ้อ จากมหาวิทยาลัยมิชิแกนเดือน ม.ค.		-	2.2%

Impact:High Impact- 3 / Medium Impact- 2 / Low Impact- 1 / Non-Impact- 0

CN – China / DE – Germany / FR – France / ES – Spain / EU – European Union / IT – Italy / JP – Japan / TH – Thailand / US – United States


Sources:Reuters, Bloomberg และ Infoquest

รายงานฉบับนี้จัดทำโดยบริษัท คลาสสิก โกลด์ ฟิวเจอร์ส จำกัด เพื่อแสดงความคิดเห็นเป็นข้อมูลประกอบการตัดสินใจในการลงทุนเท่านั้น ไม่ได้มีวัตถุประสงค์ในการชักชวนหรือชี้แนะให้ซื้อขายแต่อย่างใด ซึ่งรายงานนี้จัดทำด้วยความเห็นส่วนตัวประกอบกับแหล่งข้อมูลที่มีจำกัดทำให้ความแม่นยำและความน่าเชื่อถือที่ยอมรับได้ ทั้งนี้ข้อมูลที่ปรากฏไม่ได้เป็นการยืนยันข้อเท็จจริงแต่อย่างใด บริษัทฯ และผู้จัดทำ ไม่รับรองต่อการนำเอาข้อความในเอกสารนี้ไปใช้ไม่ว่ากรณีใดๆบทความดังกล่าวเป็นแนวคิดของผู้จัดทำเพื่อใช้เป็นข้อมูลประกอบการตัดสินใจ ดังนั้นนักลงทุนควรใช้ดุลพินิจอย่างรอบคอบในการตัดสินใจลงทุน

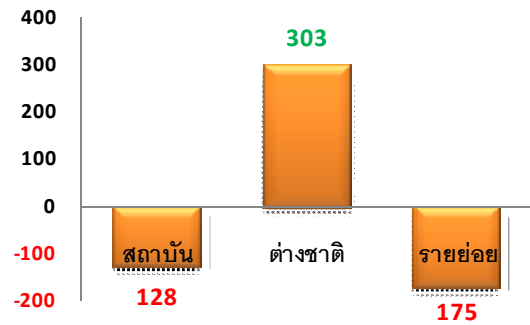


## Investor Types


### Futures Market (สัญญา)



### Metal Futures (สัญญา)



### Currency Futures (สัญญา)



## Market Summary

Symbol	Settlement Price <sup>1</sup>	Close <sup>2</sup> (Night)	Change <sup>1</sup> (Day)	Change <sup>2</sup> (Night)	Volume <sup>1</sup> (Day)	Volume <sup>2</sup> (Night)	Open Interest <sup>2</sup>	Theory Price <sup>3</sup>	Days to Expire
GF10G17	20,100	20,140	+20	+40	2,838	2,071	16,739	20,116	47
GF10J17	20,190	20,210	+40	+20	478	421	8,645	20,159	106
GF10M17	20,260	20,280	+30	+20	158	78	565	20,206	169
GFG17	20,100	20,140	+20	+40	202	114	1,512	20,116	47
GFJ17	20,170	20,230	+20	+60	47	14	1,713	20,159	106
GFM17	20,250	20,230	+60	-20	2	2	41	20,206	169
S50H17	980.5	-	+2	+0	79,786	79,298	287,968	986.5	78
USDF17	35.60	35.60	-0.18	+0.00	20	11	26	35.65	19

Sources: TFEX, Settrade

1 – End of Day (Evening Session)

2 – Night Session

3 – Pre-Morning Session