



Today Strategy: Gold ตลาดทองคำเริ่มกลับมาผันผวนแรงขึ้นจากการคาดการณ์ถ้อยแถลงของสมาชิก FOMC ในช่วงปลายสัปดาห์ประกบกับแรงขายทำกำไรของนักลงทุนหลังทองคำปรับบวกมาค่อนข้างต่อเนื่องทำให้เรามองว่าหากนักลงทุนต้องการเปิดสถานะลงทุนในช่วงนี้ควรคาดหวังกำไรระยะสั้นตามความผันผวนจะดีกว่ายังไม่ควรหวังกำไรจากเทรนด์ยาวๆ

วิเคราะห์ราคาทองคำ



- เราเริ่มปรับมุมมองต่อตลาดทองคำจาก "บวก" เป็น "เป็นกลาง" หลังจากที่ได้คาดการณ์การปรับขึ้นอัตราดอกเบี้ยของธนาคารกลางสหรัฐฯ กดดัน Upside ของตลาดทองคำในช่วงสัปดาห์ที่ผ่านมาแม้จะปรับขึ้นได้จากค่าเงินดอลลาร์อ่อนค่าหนุนการปรับขึ้นของทองคำในระยะสั้นในช่วงค่าคืนที่ผ่านมามีท่ามกลางดัชนีเศรษฐกิจสหรัฐฯ ที่ประกาศออกมาค่อนข้างสดใสเป็นส่วนใหญ่ทั้ง การสำรวจความเชื่อมั่นทางเศรษฐกิจจาก IBD/TIPP และจำนวนตำแหน่งงานนอกภาคการเกษตร แต่ปัจจัยลบหลักๆ อย่างการทำจุดสูงสุดใหม่ของดัชนีตลาดหุ้นสหรัฐฯ และการปรับลดสถานะถือครองทองคำของกองทุน SPDR ก็ยังคงกดดันบรรยากาศการลงทุนอย่างหลีกเลี่ยงไม่ได้แม้เมื่อคืนจะไม่ปรับเปลี่ยนสถานะถือครองใดๆ ที่ระดับ 786.87 จุด แต่โดยภาพรวมแล้วทำให้เรามองว่าการปรับขึ้นของตลาดทองคำเป็นไปในลักษณะที่ปรับขึ้นได้แต่ต้องรอปัจจัยบวกเพิ่มเติม
- แนะนำ เปิดสถานะในกรอบความผันผวน, หวังกำไรสั้นๆ

ฝ่ายวิจัย 02-618-0626 ณัฐที่ จุฬารากุล เลขทะเบียน 039588, ดนวรรณ์ ลือสวัสดิ์ ผู้ช่วยวิเคราะห์

หน้า 1

รายงานฉบับนี้จัดทำโดยบริษัท คลาสสิก โกลด์ ฟิวเจอร์ส จำกัด เพื่อแสดงความคิดเห็นเป็นข้อมูลประกอบการตัดสินใจในการลงทุนเท่านั้น ไม่ได้มีวัตถุประสงค์ในการชักชวนหรือชี้แนะให้ซื้อขายแต่อย่างใด ซึ่งรายงานนี้จัดทำด้วยความเห็นส่วนตัวประกบกับแหล่งข้อมูลที่มีผู้จัดทำเห็นว่ามีความแม่นยำและความน่าเชื่อถือที่ยอมรับได้ ทั้งนี้ข้อมูลที่ปรากฏไม่ได้เป็นการยืนยันข้อเท็จจริงแต่อย่างใด บริษัท และผู้จัดทำ ไม่รับรองต่อการนำเอาข้อความในเอกสารนี้ไปใช้ไม่ว่ากรณีใดๆบทความดังกล่าวเป็นแนวคิดของผู้จัดทำเพื่อใช้เป็นข้อมูลประกอบการตัดสินใจ ดังนั้นนักลงทุนควรใช้ดุลพินิจอย่างรอบคอบในการตัดสินใจลงทุน



Key Point

Positive(+)

- ความต้องการถือทองคำในฐานะสินทรัพย์ปลอดภัยเพิ่มขึ้น เมื่ออัตราแลกเปลี่ยนผันผวนแรง

Negative(-)

- เงินดอลลาร์แข็งค่าขึ้น
- การปรับขึ้นอัตราดอกเบี้ยของธนาคารกลางสหรัฐฯ
- การใช้นโยบายทางการเงินเชิงผ่อนคลายของธนาคารกลางต่างๆ

Neutral (*)

- การประกาศตัวเลขเศรษฐกิจของสหรัฐฯ
- ความไม่แน่นอนทางการเมืองของสหรัฐฯ
- แรงขายของสินทรัพย์เสี่ยง

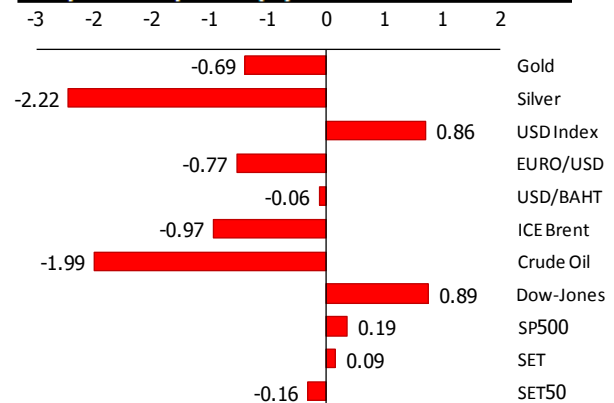
Exclusive News

- **ทองขยับขึ้นหลังแตะจุดต่ำสุด 2 สัปดาห์:** ราคาทองสปอตที่ตลาดสหรัฐฯ ปรับขึ้น 2.93 ดอลลาร์ สู่ 1,260.24 USD/toz ในช่วงท้ายตลาดวันอังคาร หลังจากร่วงลงแตะจุดต่ำสุดรอบ 2 สัปดาห์ที่ 1,251.01 ดอลลาร์ในระหว่างวัน โดยราคาทองได้รับแรงกดดันจากตัวเลขตำแหน่งงานในสหรัฐฯ ที่แข็งแกร่งเกินคาดและจากการแข็งค่าของดอลลาร์ในขณะที่นักลงทุนรอดูตัวเลขเงินเฟ้อที่สหรัฐฯ จะเปิดเผยออกมาในช่วงปลายสัปดาห์นี้ เพื่อใช้ในการคาดการณ์ว่า ธนาคารกลางสหรัฐฯ จะปรับขึ้นอัตราดอกเบี้ยอย่างรวดเร็วเพียงใดในอนาคต
- **ดอลลาร์แข็งค่ารับข้อมูลการเปิดรับตำแหน่งงานเพิ่มขึ้นในสหรัฐฯ:** ดอลลาร์ปรับตัวขึ้นสู่ระดับสูงสุดในรอบ 1 สัปดาห์ในวันอังคารหลังข้อมูลบ่งชี้ว่าการเปิดรับตำแหน่งงานใหม่ในสหรัฐฯ พุ่งขึ้นสู่ระดับสูงสุดเป็นประวัติการณ์ในเดือน มิ.ย. ซึ่งตอกย้ำ ข้อมูลการจ้างงานที่แข็งแกร่งที่เปิดเผยเมื่อวันศุกร์ที่ผ่านมา ทั้งนี้ ดัชนีดอลลาร์ซึ่งวัดค่าดอลลาร์เมื่อเทียบกับตะกร้าสกุลเงินสำคัญ 6 สกุลปรับตัวขึ้น 0.21% สู่ระดับ 93.632 หลังปรับตัวขึ้นสูงถึง 93.876 แต่ดอลลาร์อ่อนค่าลง 0.35% สู่ 110.34 เยน ส่วนยูโรอ่อนค่าลง 0.39% สู่ระดับ 1.1747 ดอลลาร์

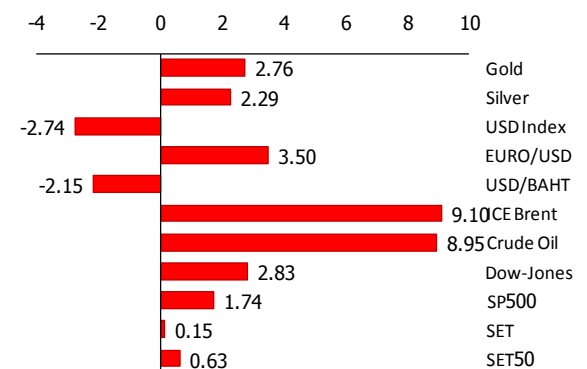
ที่มา: Reuter

	Price	Chg.	%Chg.
Gold (Comex)	1,260.24	-7.91	-0.62%
Silver (Comex)	16.42	-0.20	-1.18%
SPDR (Tonnes)	786.87	-5.01	-0.63%
iShare Silver Trust	10,530.59	-61.74	-0.58%
USD Index	93.65	+0.85	+0.92%
EUR/USD	1.1749	-0.0119	-1.00%
USD/THB	33.27	+0.02	+0.06%
ICE Brent	52.14	+0.13	+0.25%
Nymex Crude	49.17	+0.14	+0.29%
Dow Jones Index	22,085.34	+59.24	+0.27%
SET50	1,002.40	-0.29	-0.03%

5-Day Commodity Moves (%)



1-Month Commodity Moves (%)





GFM17

Thai Baht



GFQ17



Remarks	ราคา Gold Futures เปลี่ยนแปลง (บาท)
ทุก 1 ดอลลาร์ ที่ Gold Spot เปลี่ยนแปลง	15.81
ทุก 0.10 บาท ที่เงินบาทเปลี่ยนแปลง	60.07



Economic Calendar

Date	Country	Impact	Time	Index	Actual	Forecast	Previous
7 ส.ค.	-	-	-	-	-	-	-
8 ส.ค.	US	2	0:25	ถ้อยแถลงสมาชิก FOMC(Kashkari)	-	-	-
	US	1	2:00	สินเชื่อเพื่อการอุปโภคบริโภค เดือน มิ.ย. m/m	12.4B	15.6B	18.4B
	US	1	17:00	ดัชนีธุรกิจขนาดเล็จาก NFIB เดือน ก.ค.	105.2	103.6	103.6
	US	2	21:00	จำนวนตำแหน่งงานนอกภาคการเกษตร เดือน มิ.ย.	6.16M	5.66M	5.67M
	US	1	21:00	การสำรวจความเชื่อมั่นทางเศรษฐกิจจาก IBD/TIPP เดือน ส.ค.	52.2	50.6	50.2
9 ส.ค.	US	2	19:30	ผลการผลิตนอกภาคการเกษตรขั้นต้น ไตรมาส2/60 q/q		0.8%	0%
	US	2	19:30	ดัชนีต้นทุนแรงงานต่อหนึ่งหน่วยการผลิตขั้นต้น ไตรมาส2/60 q/q		1.2%	2.2%
	US	1	21:00	สินค้าคงคลังภาคค้าส่งขั้นสุดท้ายเดือน มิ.ย. m/m		0.6%	0.6%
	US	3	21:30	สต็อกน้ำมันดิบรายสัปดาห์		-	-1.5M
10 ส.ค.	US	3	19:30	ดัชนีราคาผู้ผลิต เดือน ก.ค. m/m		0.1%	0.1%
	US	3	19:30	จำนวนผู้ขอรับสวัสดิการว่างงานรายสัปดาห์		244K	240K
	US	2	19:30	ดัชนีราคาผู้ผลิตไม่รวมอาหารและพลังงาน เดือน ก.ค. m/m		0.2%	0.1%
	US	2	21:00	ถ้อยแถลงสมาชิก FOMC(Dudley)		-	-
11 ส.ค.	US	1	1:00	ดุลงบประมาณรัฐบาลกลางสหรัฐฯ เดือน ก.ค.		-55.5B	-90.2B
	US	3	19:30	ดัชนีราคาผู้บริโภค เดือน ก.ค. m/m		0.2%	0%
	US	3	19:30	ดัชนีราคาผู้บริโภคทั่วไปไม่รวมอาหารและพลังงาน เดือน ก.ค. m/m		0.2%	0.1%
	US	2	20:40	ถ้อยแถลงสมาชิก FOMC(Kaplan)		-	-
	US	2	22:30	ถ้อยแถลงสมาชิก FOMC(Kashkari)		-	-

Impact:High Impact- 3 / Medium Impact- 2 / Low Impact- 1 / Non-Impact- 0


CN - China / DE - Germany / FR - France / ES - Spain / EU - European Union / IT - Italy / JP - Japan / TH - Thailand / US - United States

Sources:Reuters, Bloomberg และ Infoquest




Investor Types


Futures Market (สัญญา)



Metal Futures (สัญญา)



Currency Futures (สัญญา)



Market Summary

Symbol	Settlement Price ¹	Close ² (Night)	Change ¹ (Day)	Change ² (Night)	Volume ¹ (Day)	Volume ² (Night)	Open Interest ²	Theory Price ³	Days to Expire
GF10Q17	19,940	19,880	+30	-80	3,575	9,904	32,880	20,023	21
GF10V17	19,970	19,900	+30	-70	2,072	3,109	19,290	20,067	82
GF10Z17	20,020	19,940	+20	-80	326	1,834	6,550	20,110	141
GFQ17	19,940	19,880	+20	-80	124	444	2,736	20,023	21
GFV17	19,980	19,900	+10	-80	81	67	1,002	20,067	82
GFZ17	20,020	19,920	+10	-100	5	135	648	20,110	141
S50U17	998.2	-	+2	-0	54,423	49,299	347,104	1,004.2	50
USDV17	33.24	33.24	+0.00	+0.00	2	-	17	33.28	82

Sources: TFEX, Settrade

1 – End of Day (Evening Session)

2 – Night Session

3 – Pre-Morning Session

หน้า 5

รายงานฉบับนี้จัดทำโดยบริษัท คลาสสิก โกลด์ ฟิวเจอร์ส จำกัด เพื่อแสดงความคิดเห็นเป็นข้อมูลประกอบการตัดสินใจในการลงทุนเท่านั้น ไม่ได้มีวัตถุประสงค์ในการชักชวนหรือชี้แนะให้ซื้อขายแต่อย่างใด ซึ่งรายงานนี้จัดทำด้วยความเห็นส่วนตัวประกอบกับแหล่งข้อมูลที่ผู้จัดทำเห็นว่ามีความแม่นยำและความน่าเชื่อถือที่ยอมรับได้ ทั้งนี้ข้อมูลที่ปรากฏไม่ได้เป็นการยืนยันข้อเท็จจริงแต่อย่างใด บริษัทฯ และผู้จัดทำ ไม่รับรองต่อการนำเอาข้อความในเอกสารนี้ไปใช้ไม่ว่ากรณีใดๆบทความดังกล่าวเป็นแนวคิดของผู้จัดทำเพื่อใช้เป็นข้อมูลประกอบการตัดสินใจ ดังนั้นนักลงทุนควรใช้ดุลพินิจอย่างรอบคอบในการตัดสินใจลงทุน