

สรุปตัวเลขและข่าวเศรษฐกิจที่สำคัญ

วันจันทร์ที่ 20 มีนาคม พ.ศ. 2560

ตัวเลขสำคัญ	Close	Chg	%Chg	ตัวเลขสำคัญ	Close	Chg	%Chg
GOLD SPOT	1,228.60	1.31	0.11%	S50H17	988.90	2.30	0.23%
GFJ17	20,410	-10.00	-0.05%	DOW JONES	20,914.62	-19.93	-0.10%
GF10J17	20,410	-20.00	-0.10%	US DOLLAR	100.31	0.08	0.08%
USD/THB	34.82	-0.09	-0.25%	SPDR	834.10	-2.96	-0.35%
SET	1,560.98	3.93	0.25%	BRENT	51.73	0.02	0.04%
SET50	988.44	1.74	0.18%	LHM17	9.48	0.08	0.85%

ประเด็นวันนี้ “จับตารับและเยลเลนส์ปดาร์นี้”

- วันอังคารนี้รับข่าวกล่าวถึงเรื่องการปฏิรูปภาษี
- วันพฤหัสบดีเยลเลนมีแนวโน้มกล่าวถึงการขึ้นดอกเบี้ยครั้งต่อไป
- ตลาดทองยังมีแนวโน้มเป็น Sideway Down

ปัจจัยกดดันตลาดทองคำยังมี ค่าเงินดอลลาร์สหรัฐอาจแข็งค่ามากขึ้นได้เนื่องจาก

1.รับข่าวกล่าวถึงรายละเอียดการปฏิรูประบบภาษีในวันอังคารนี้ หากฐานเสียภาษีที่ง่ายลดลงจะเป็นโอกาสเกิดการลงทุนในสหรัฐมากขึ้น ซึ่งจะช่วยเพิ่มอัตราการจ้างงาน โดยจะทำให้ตลาดมีความเชื่อมั่นในเศรษฐกิจมากขึ้นและส่งให้นักลงทุนนำเม็ดเงินเข้าในตลาดต่างๆ ทั้งนี้เป็นปัจจัยที่ทำให้ค่าเงินดอลลาร์สหรัฐแข็งค่าตามไปด้วย ซึ่งเป็นสิ่งที่กดดันราคาทองคำ

2.การกล่าวของนางเยลเลน ประธานธนาคารกลางสหรัฐจะมีการกล่าวในวันพฤหัสบดี โดยตลาดกำลังจับตาว่าจะมีการส่งสัญญาณการขึ้นดอกเบี้ยระยะสั้นในปีใด เนื่องจากสเปคที่ผ่านธนาคารกลางสหรัฐมีมติ 9-1 ในการขึ้นดอกเบี้ยระยะสั้นแตะ 0.75-1% และยังส่งสัญญาณว่าในปีนี้อาจมีการขึ้นดอกเบี้ยอีก 2 ครั้ง หากในวันพฤหัสบดีนี้นางเยลเลนส่งสัญญาณขึ้นดอกเบี้ยครั้งต่อไปอย่างชัดเจนจะเป็นสิ่งที่กดดันราคาทองคำเป็นอย่างมาก

3.ตัวเลขเศรษฐกิจสำคัญของสหรัฐสเปดาร์นี้ ได้แก่ ยอดขายบ้านมือสอง, จำนวนผู้ขอรับสวัสดิการว่างงานรายสัปดาห์, ยอดขายบ้านใหม่, ยอดคำสั่งซื้อสินค้าคงทน ซึ่งตัวเลข 3 ใน 4 ตัวนี้น่าจะส่งผลกระทบต่อราคาทองคำภายในสเปดาร์



Analyst Certification: คณะผู้จัดทำรับรองว่าข้อมูลปรากฏในรายงานฉบับนี้ตรงกับความคิดเห็นส่วนตัวที่เป็นอิสระของพวกเราทุกประการ

Disclaimer : รายงานฉบับนี้จัดทำโดยบริษัท ออสสิริส ฟิวเจอร์ส จำกัด เพื่อแสดงความเห็นเป็นข้อมูลประกอบการตัดสินใจในการลงทุนเท่านั้น ไม่ได้มีวัตถุประสงค์ในการชักชวนหรือชี้แนะให้ซื้อขายแต่อย่างใด ซึ่งรายงานนี้ จัดทำด้วยความเห็นส่วนตัวประกอบกับแหล่งข้อมูลและผู้จัดทำเห็นว่ามีความแม่นยำและความน่าเชื่อถือที่ยอมรับได้ ทั้งนี้ข้อมูลที่ปรากฏไม่ได้เป็นการยืนยันข้อเท็จจริงแต่อย่างใดและอาจมีข้อผิดพลาดจากสาเหตุต่างๆ ซึ่งทั้งผู้จัดทำ บริษัทฯ และผู้ที่เกี่ยวข้องไม่จำเป็นต้องรับผิดชอบต่อความเสียหายที่อาจเกิดขึ้นเนื่องจากส่วนใดๆของรายงานฉบับนี้ทั้งทางตรงและทางอ้อม นอกจากนี้ผู้จัดทำ บริษัทฯ และผู้ที่เกี่ยวข้อง อาจได้รับผลประโยชน์จากหลักทรัพย์ที่ระบุอ้างถึงทั้งทางตรงและทางอ้อม

SET50 Index Futures



Strategy แนะนำซื้อ หลังทะลุแนวโน้มขาลง

มือเปล่า เข้าซื้อ Open Long 983-985 เป้าการทำกำไร Take Profit 993-999 จุดตัดใจ Cut Loss 978

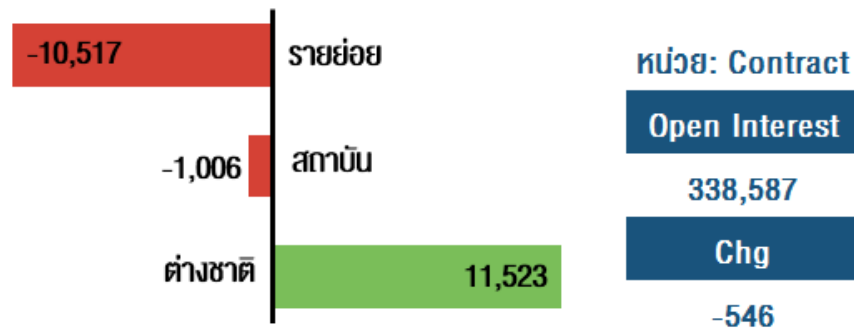
ถือ Long ถือต่อเป้าทำกำไร Take profit 993-999 ตัดใจ Stop Profit 978

ถือ Short หาจังหวะออกที่ 983-985 และเข้า Open Long 983 เป้า Take Profit 993-999 จุดตัดใจ Stop Loss 978

ปัจจัยสำคัญ S50H17 ปิด 988.9 จุด +2.3 จุด (+0.23%) หลังนักลงทุนต่างชาติ Long ใน SET50 Futures ถึง 11,523 สัญญา รับนักลงทุนต่างชาติล้นสัปดาห์นี้อาจมีการทำ Window Dressing

สถานการณ์รายใหญ่ด้วย Vol ตลาด TFEZ ต่างชาติ Long 11,523 Contract ขณะที่ OI รายวัน 338,587 Contract -546 Contract ทั้งนี้ ในตลาด SET ไบรเกอร์ สถาบันและต่างชาติซื้อสุทธิ 2,228.32 ล้านบาท

ปริมาณซื้อขายแยกตามกลุ่มผู้ลงทุนของ SET50 INDEX FUTURES



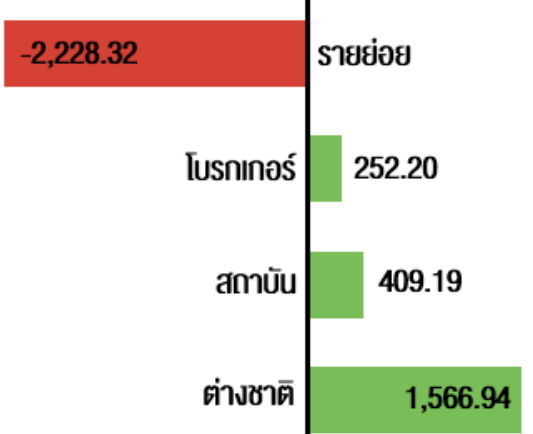
หน่วย: Contract

Open Interest
338,587

Chg
-546

สรุปมูลค่าการซื้อขายตามกลุ่มนักลงทุนของ SET

หน่วย: ล้านบาท



Analyst Certification: คณะผู้จัดทำรับรองว่าข้อมูลที่ปรากฏในรายงานฉบับนี้ตรงกับความคิดเห็นส่วนตัวที่เป็นอิสระของพวกเขาทุกประการ

Disclaimer : รายงานฉบับนี้จัดทำโดยบริษัท ออสสิริส ฟิวเจอร์ส จำกัด เพื่อแสดงความคิดเห็นเป็นข้อมูลประกอบการตัดสินใจในการลงทุนเท่านั้น ไม่ได้มีวัตถุประสงค์ในการชักชวนหรือซื้อให้ซื้อขายแต่อย่างใด ซึ่งรายงานนี้ จัดทำด้วยความเห็นส่วนตัวประกอบด้วยแหล่งข้อมูลที่ผู้จัดทำเห็นว่ามีความแม่นยำและความน่าเชื่อถือที่ยอมรับได้ ทั้งนี้ข้อมูลนี้ปรากฏไม่ได้เป็นการยืนยันข้อเท็จจริงแต่อย่างใดและอาจมีข้อผิดพลาดจากสาเหตุต่างๆ ซึ่งทั้งผู้จัดทำ บริษัทฯ และผู้ที่ยังข้องไม่จำเป็นต้องรับผิดชอบความเสียหายที่อาจเกิดขึ้นเนื่องจากส่วนใดของรายงานฉบับนี้ทั้งทางตรงและทางอ้อม นอกจากนี้ผู้จัดทำ บริษัทฯ และผู้ที่ยังข้อง อาจได้รับผลประโยชน์จากหลักทรัพย์ที่ระบุอ้างถึงทั้งทางตรงและทางอ้อม

Gold Futures



Strategy ในวันเนิ่นเล่น Long รับเป็นแนวโน้มขาขึ้นระยะสั้น

เมื่อเปล่า เข้าซื้อ Open Long 1,224-1,225 เป้าการทำกำไร Take Profit 1,234-1,244 จุดตัดใจ Cut Loss 1,218

ถือ Long ถือต่อเป้าทำกำไร Take profit 1,234-1,244 จุดตัดใจ Stop Profit 1,218


ถือ Short หาจังหวะออกที่ 1,224-1,225 และเข้า Open Long 1,224 เป้า Take Profit 1,234-1,244 จุดตัดใจ Stop Loss 1,218

ปัจจัยสำคัญ ราคา Gold Spot ปิด \$1,228.60 +1.31 ราคาทองคำปรับตัวสวนทางกับตัวเลขเศรษฐกิจสหรัฐที่ออกมาดีกว่าเดือนที่ก่อน คือ ตัวเลขความเชื่อมั่นผู้บริโภค ม. Michigan และการผลิตภาคอุตสาหกรรม ขณะที่กองทุน SPDR ยังขาย 2.96 ตัน

แนวโน้มค่าเงินบาท ระยะยาวมองอ่อนค่า กรอบ 35.10 - 35.60 บาทต่อดอลลาร์ ส่งผลบวกต่อราคาทองในประเทศ

ความเคลื่อนไหวของกองทุน SPDR รายปีซื้อสุทธิ 11.93 ตัน รายเดือนขายสุทธิ 7.07 ตัน รายสัปดาห์ซื้อสุทธิ 8.88 ตัน และรายวันขายสุทธิ 2.96 ตัน ทั้งนี้กองทุนถือสุทธิที่ 834.1 ตัน

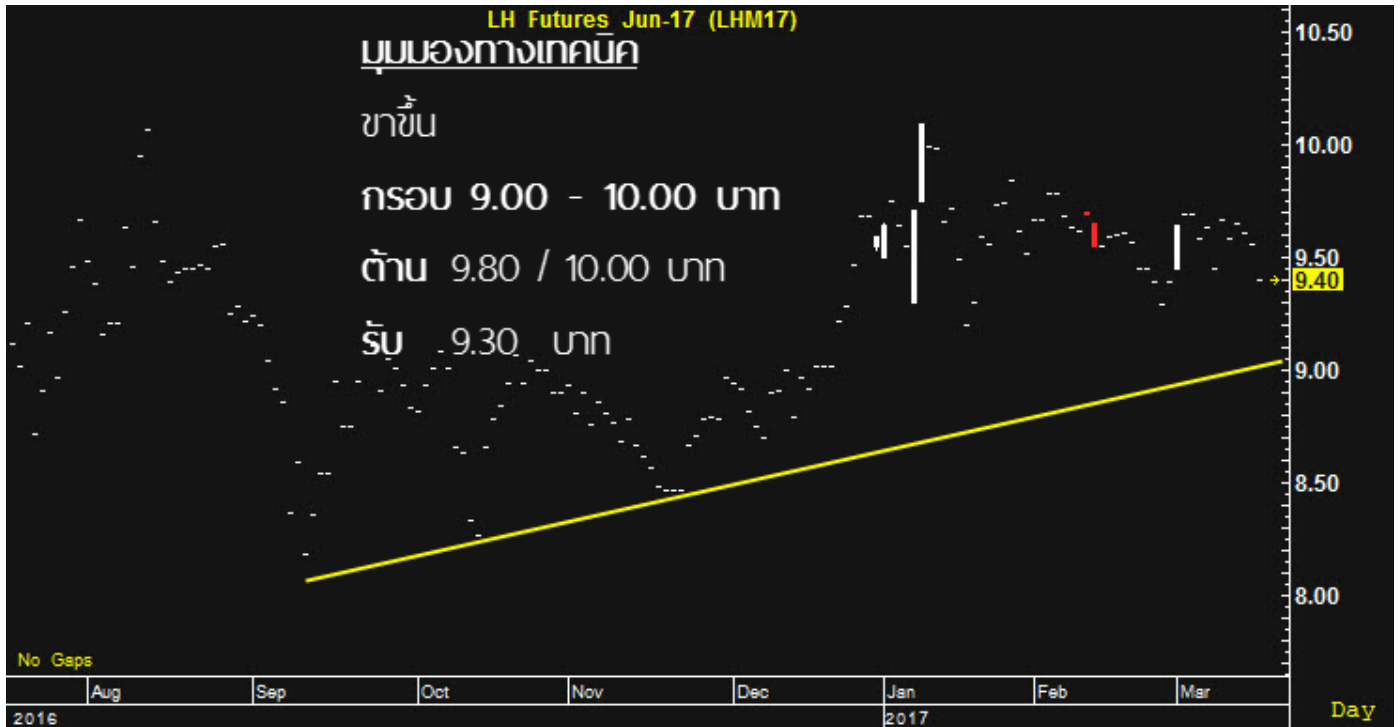
กองทุน SPDR



Analyst Certification: คณะผู้จัดทำรับรองว่าข้อมูลที่ปรากฏในรายงานฉบับนี้ตรงกับความคิดเห็นส่วนตัวที่เป็นอิสระของพวกเราทุกประการ

Disclaimer : รายงานฉบับนี้จัดทำโดยบริษัท ออสซิส ฟิวเจอร์ส จำกัดเพื่อแสดงความคิดเห็นเป็นข้อมูลประกอบการตัดสินใจในการลงทุนเท่านั้น ไม่ได้มีวัตถุประสงค์ในการชักชวนหรือแนะนำให้ซื้อขายแต่อย่างใด ซึ่งรายงานนี้ จัดทำด้วยความเห็นส่วนตัวประกอบกับแหล่งข้อมูลที่ผู้จัดทำเห็นว่ามีความแม่นยำและความน่าเชื่อถือที่ยอมรับได้ ทั้งนี้ข้อมูลที่ปรากฏไม่ได้เป็นการยืนยันข้อเท็จจริงแต่อย่างใดและอาจมีข้อผิดพลาดจากสาเหตุต่างๆ ซึ่งถึงผู้จัดทำ บริษัทฯ และผู้ที่ยังข้องไม่จำเป็นต้องรับผิดชอบความเสียหายที่อาจเกิดขึ้นเนื่องจากส่วนใดๆของรายงานฉบับนี้ทั้งทางตรงและทางอ้อม นอกจากนี้ผู้จัดทำ บริษัทฯ และผู้ที่ยังข้อง อาจได้รับผลประโยชน์จากหลักทรัพย์ที่ระบุอ้างถึงทางตรงและทางอ้อม

Stock Futures



LHM17 ขึ้นต่ำ Block Trade 100 Contract

Strategy

ถือ Long เป้าทำกำไร Take Profit 9.80-10 จุดตัดใจ Cut Loss 9.30

มุมมองทางเทคนิค

ขาขึ้น

กรอบ 9.30 - 10.00 บาท

ต้าน 9.80 / 10.00 บาท

รับ 9.30 บาท

Analyst Certification: คณะผู้จัดทำรับรองว่ามุมมองที่ปรากฏในรายงานฉบับนี้ตรงกับความคิดเห็นส่วนตัวที่เป็นอิสระของพวกเราทุกประการ

Disclaimer : รายงานฉบับนี้จัดทำโดยบริษัท ออสสิริส ฟิวเจอร์ส จำกัด เพื่อแสดงความคิดเห็นเป็นข้อมูลประกอบการตัดสินใจในการลงทุนเท่านั้น ไม่ได้มีวัตถุประสงค์ในการชักชวนหรือ ชี้นำให้ซื้อขายแต่อย่างใด ซึ่งรายงานนี้ จัดทำด้วยความเห็นส่วนตัวประกอบด้วยแหล่งข้อมูลที่ผู้จัดทำเห็นว่ามีความแม่นยำและความน่าเชื่อถือที่ยอมรับได้ ทั้งนี้ข้อมูลปรากฏไม่ได้เป็นการยืนยันข้อเท็จจริงแต่อย่างใดและอาจมีข้อผิดพลาดจากสาเหตุต่างๆ ซึ่งทั้งผู้จัดทำ บริษัทฯ และผู้ที่เกี่ยวข้องไม่จำเป็นต้องรับผิดชอบความเสียหายที่อาจเกิดขึ้นเนื่องจากข้อมูลของรายงานฉบับนี้ทั้งทางตรงและทางอ้อม นอกจากนี้ผู้จัดทำ บริษัทฯ และผู้ที่เกี่ยวข้อง อาจได้รับผลประโยชน์จากหลักทรัพย์ที่ระบุอ้างถึงทั้งทางตรงและทางอ้อม

คณะผู้จัดทำ

นายกมลธัญ พรไพศาลวิจิต kamolthun@ausirisfutures.com

Head of research

นักวิเคราะห์การลงทุนปัจจัยพื้นฐานด้านสัญญาซื้อขายล่วงหน้า

และนักวิเคราะห์การลงทุนปัจจัยทางเทคนิค เลขที่ทะเบียน 037540

นายสาริศ สีละเกษมฤกษ์ นักวิเคราะห์การลงทุนปัจจัยพื้นฐานด้านตลาดทุน

และนักวิเคราะห์การลงทุนปัจจัยทางเทคนิค เลขที่ทะเบียน 044190

นายณะเกียรติ ปฐมະพงษ์ ผู้ช่วยนักวิเคราะห์

เบอร์โทรศัพท์

Derivative Broker (Gold , SET50 , Stock Futures)		
สาขา	โทรศัพท์	โทรสาร
สำนักงานใหญ่ (สีลม)	02-633-5299	02-633-5255
อุดรธานี	042-222-127-129	042-221-789
ลพบุรี	036-422-382	036-422-385
สตั๊มป์	038-438-262	038-738-270
เชียงใหม่	053-233-116	053-874-311
หาดใหญ่	074-261-212-4	074-261-180
สุราษฎร์ธานี	077-286-622-4	077-286-823

การต่อต้านคอร์รัปชัน (Anti-corruption Policy)

Ausiris Futures มีอุดมการณ์ในการดำเนินธุรกิจอย่างมีคุณธรรม โดยยึดมั่นในความรับผิดชอบต่อสังคม และผู้มีส่วนได้เสียทุกกลุ่ม ตามหลักจรรยาบรรณในการดำเนินธุรกิจ ทั้งนี้ เพื่อให้เป็นไปตามอุดมการณ์ดังกล่าว Ausiris Futures จึงได้ประกาศเจตนารมณ์เข้าร่วมโครงการ “แนวร่วมปฏิบัติของภาคเอกชนไทย ในการต่อต้าน

การทุจริต”