

Issues of the day "เมื่อหนี้สาธารณะสหรัฐฯแตะ \$20 ล้านล้าน"

เมื่อวันอังคารที่ผ่านมาหนี้สาธารณะของสหรัฐฯแตะระดับ \$20 ล้านล้าน จุดสูงสุดในประวัติศาสตร์ของสหรัฐฯ

ลองมองย้อนกลับไปยังช่วงปี 1880-2000 และ ปี 2000-2017 อัตราส่วนหนี้สาธารณะสหรัฐฯ เพิ่มขึ้นมากกว่าช่วงเดียวกันถึง 193% หากเจาะลึกลงไปจะสังเกตได้ว่า หนี้สาธารณะของสหรัฐฯเพิ่มสูงขึ้นในช่วงที่โอบามา เข้ามาเป็นประธานาธิบดีสหรัฐฯคนที่ 44 ตั้งแต่ปี 2009-2017 ทำให้ตัวเลขพุ่ง \$9 ล้านล้าน ส่วนใหญ่มาจากนโยบายโอบามาแคร์ ที่ทำให้ประชากรสหรัฐฯเข้าถึงการประกันสุขภาพ โดยรัฐจะจ่ายค่าประกันสุขภาพให้

แล้วแนวโน้มหนี้สาธารณะจะสูงขึ้นอีกไหม ?

ตอบได้เลยว่ามีโอกาสปรับสูงขึ้นได้อีก เพราะสถานการณ์งบประมาณของสหรัฐฯ ใช้นโยบายขาดดุลงบประมาณโดยตลอด เนื่องจากมีรายจ่ายมากกว่ารายได้ ทั้งนี้ทั้งปี ประธานาธิบดีสหรัฐฯคนที่ 45 มีแนวโน้มที่จะลงทุนโครงสร้างพื้นฐาน และลดภาษีนิติบุคคลในสหรัฐฯ นั่นหมายความว่า สหรัฐฯมีแนวโน้มที่จะต้องใช้นโยบายขาดดุลงบประมาณที่มากขึ้น

แล้วใครเป็นเจ้าของหนี้สหรัฐฯ ?

ในปัจจุบันสหรัฐฯมีหนี้สาธารณะแตะ \$20 ล้านล้าน โดย 14.6 \$ล้านล้าน ได้จากการปล่อยพันธบัตรรัฐบาล ส่วน \$5.5 ล้านล้าน มาจาก Intragovernmental Holdings

ANALYST

นายสาริศ สีละเกษมฤกษ์
นักวิเคราะห์การลงทุนปัจจัยพื้นฐาน
ด้านตลาดทุน และ นักวิเคราะห์การลงทุน
ปัจจัยทางเทคนิค
เลขที่ทะเบียน 044190

นายธนเกียรติ ปฐมะพงษ์
ผู้ช่วยนักวิเคราะห์

นายณรงค์เดช จันทรไพศาล
ผู้ช่วยนักวิเคราะห์

CONTACT

EMAIL:
all_icsupport@ausirisfutures.com
WEB : www.ausirisfutures.com

SOCIAL



Ausiris Futures



@Ausirisfutures



youtube.com
/ausirisgroup

SET50 Index Futures



Analyst Views LONG

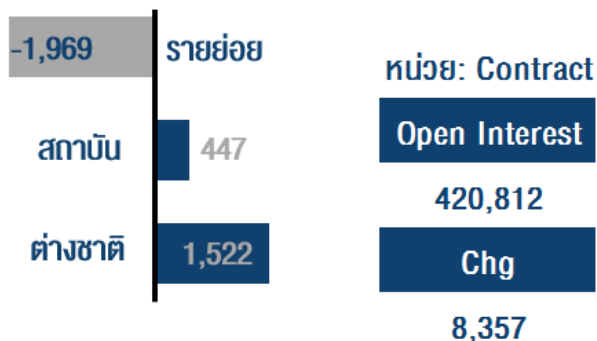
Reasons

มองทางเทคนิค กราฟ S50U17 รายชั่วโมง เกิด Ascending Triangle สร้างโอกาสส่งให้ดัชนีไปต่อ

Day Trader หาโอกาสเข้าซื้อเมื่อย่อตัว บริเวณ 1,051 +/- ขายทำกำไรระยะสั้นที่ 1,055 – 1,059 Stop Loss 1,047

Trend Trader ถือ Long ต่อ Stop Loss 1,045

ปริมาณซื้อขายแยกตามกลุ่มผู้ลงทุนของ SET50 INDEX

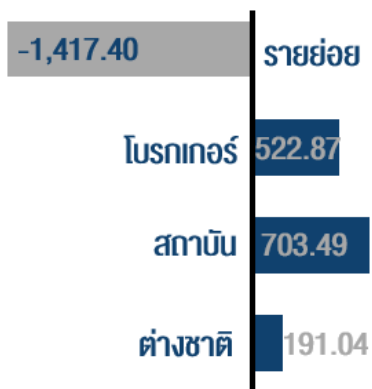


Volume At Price 30 วันย้อนหลัง



สรุปมูลค่าการซื้อขายตามกลุ่มนักลงทุนของ SET

หน่วย: ล้านบาท



Gold Futures



Analyst Views SHORT

Reasons แนวโน้ม US Dollar Index เติบโต หลัง นายสตีเวน มนูชิน คลังสหรัฐฯ ยืนยันว่าจะได้เห็นการปฏิรูปภายในปีนี้

Day Trader หาโอกาส Short บริเวณ 1,330-1,333 ทำกำไรระยะสั้นที่ 1,318 - 1,328 Stop Loss ที่บริเวณ 1,337

Trend Trader ถือ Short จุด Stop Loss 1,348

แนวโน้มค่าเงินบาท ระยะยาวมองแข็งค่า กรอบ 33.00 – 33.20 บาทต่อดอลลาร์ ส่งผลกระทบต่อราคากองในประเทศ

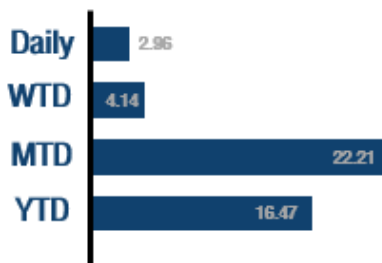
ความเคลื่อนไหวของกองทุน SPDR รายปีซื้อสุทธิ 16.47 ตัน รายเดือนซื้อสุทธิ 22.21 ตัน รายสัปดาห์ซื้อสุทธิ 4.14 ตัน

และรายวันซื้อสุทธิ 2.96 ตัน โดยกองทุนถือสุทธิที่ 838.64 ตัน

กองทุน SPDR

SPDR

ถือสุทธิ 838.64 ตัน



Analyst Certification: คณะผู้จัดทำรับรองว่าข้อมูลปรากฏในรายงานฉบับนี้ตรงกับความคิดเห็นส่วนตัวที่เป็นอิสระของพวกเราทุกประการ

Disclaimer : รายงานฉบับนี้จัดทำโดยบริษัท ออสสิริส ฟิวเจอร์ส จำกัด เพื่อแสดงความคิดเห็นเป็นข้อมูลประกอบการตัดสินใจในการลงทุนเท่านั้น ไม่ได้มีวัตถุประสงค์ในการชักชวน

หรือชี้แนะให้ซื้อขายแต่อย่างใด ซึ่งรายงานนี้ จัดทำด้วยความเห็นส่วนตัวประกอบกับแหล่งข้อมูลจากผู้จัดทำเห็นว่ามีความแม่นยำและความน่าเชื่อถือที่ยอมรับได้

ทั้งนี้ข้อมูลที่ปรากฏไม่ได้เป็นการยืนยันข้อเท็จจริงแต่อย่างใดและอาจมีข้อผิดพลาดจากสาเหตุต่างๆ ซึ่งทั้งผู้จัดทำ บริษัทฯ และผู้ที่เกี่ยวข้องไม่จำเป็นต้องรับผิดชอบความเสียหายที่อาจ

เกิดขึ้นเนื่องจากส่วนใดๆของรายงานฉบับนี้ทั้งทางตรงและทางอ้อม นอกจากนี้ผู้จัดทำ บริษัทฯ และผู้ที่เกี่ยวข้อง อาจได้รับผลประโยชน์จากหลักทรัพย์ที่ระบุอ้างถึงทั้งทางตรงและทางอ้อม

Single Stock Futures



BANPU17 ขึ้นต่ำ Block Trade 100 Contract

Strategy

Open Long 17.00 +/- เป้าหมาย Take Profit 18.00 – 18.40 จุดตัดใจ Cut Loss 16.80

มุมมองทางเทคนิค

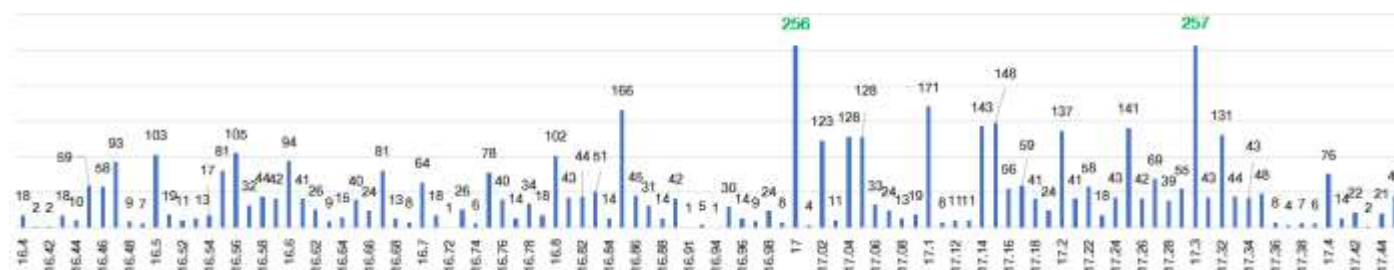
Sideway Up

กรอบ 16.80 – 18.40 บาท

ต้าน 18.00 / 18.40 บาท

รับ 17.00 / 16.80 บาท

Volume At Price 30 วันย้อนหลัง



Analyst Certification: คณะผู้จัดทำรับรองว่ามุมมองที่ปรากฏในรายงานฉบับนี้ตรงกับความคิดเห็นส่วนตัวที่เป็นอิสระของพวกเราทุกประการ

Disclaimer : รายงานฉบับนี้จัดทำโดยบริษัท ออสสิริส ฟิวเจอร์ส จำกัดเพื่อแสดงความคิดเห็นเป็นข้อมูลประกอบการตัดสินใจในการลงทุนเท่านั้น ไม่ได้มีวัตถุประสงค์ในการชักชวนหรือแนะนำให้ซื้อขายแต่อย่างใด ซึ่งรายงานนี้ จัดทำด้วยความเห็นส่วนตัวประกอบกับแหล่งข้อมูลที่มีผู้จัดทำเห็นว่ามีความแม่นยำและความน่าเชื่อถือที่ยอมรับได้

ทั้งนี้ข้อมูลที่ปรากฏไม่ได้เป็นการยืนยันข้อเท็จจริงแต่อย่างใดและอาจมีข้อผิดพลาดจากสาเหตุต่างๆ ซึ่งทั้งผู้จัดทำ บริษัทฯ และผู้ที่เกี่ยวข้องไม่จำเป็นต้องรับผิดชอบความเสียหายที่อาจเกิดขึ้นมาจากส่วนใด ๆ ของรายงานฉบับนี้ทั้งทางตรงและทางอ้อม นอกจากนี้ผู้จัดทำ บริษัทฯ และผู้ที่เกี่ยวข้อง อาจได้รับผลประโยชน์จากหลักทรัพย์ที่ระบุอ้างถึงทั้งทางตรงและทางอ้อม

ติดต่อเรา

สำนักงานใหญ่

323 อาคารยูไนเต็ดเซ็นเตอร์ ชั้น 14เอ ห้อง 14เอ 03-04 ถนนสีลม
แขวงสีลม เขตบางรัก กรุงเทพฯ 10500
โทร. 02-633-5299 แฟกซ์ 02-633-5255

สำนักงาน สาขาสตึก

443 หมู่ที่ 1 ถนนเทศบาล 7 ตำบลสตึก อำเภอสตึก
จังหวัดชลบุรี 20180 โทร: 038-438-278 แฟกซ์ 038-738-270

สำนักงาน สาขา เชียงใหม่

8/14 ถนนเชียงใหม่-ลำปาง ตำบลวัดเกต อำเภอเมืองเชียงใหม่
จังหวัดเชียงใหม่ 50000 โทร: 053-240-382-4 แฟกซ์ 053-240-387

สำนักงาน สาขาหาดใหญ่

4/17-18 ถนนธรรมบุญวิถี ตำบลหาดใหญ่ อำเภอหาดใหญ่
จังหวัดสงขลา 90110 โทร: 074-261179 แฟกซ์ 074-261180

การต่อต้านคอร์รัปชัน (Anti-corruption Policy)

Ausiris Futures มีอุดมการณ์ในการดำเนินธุรกิจอย่างมีคุณธรรม โดยยึดมั่นในความรับผิดชอบต่อสังคม และผู้มีส่วนได้เสียทุกกลุ่ม ตามหลักจรรยาบรรณในการดำเนินธุรกิจ ทั้งนี้ เพื่อให้เป็นไปตามอุดมการณ์ดังกล่าว Ausiris Futures จึงได้ประกาศเจตนารมณ์เข้าร่วมโครงการ “แนวร่วมปฏิบัติของภาคเอกชนไทย ในการต่อต้านการทุจริต”